

SALUD

Renta Variable
Temática

Actinver | Asset Management

DESCRIPCIÓN DEL FONDO

Abril, 2026



Fondo de renta variable global con una estrategia basada en acciones de empresas del sector salud, aprovechando el potencial de innovación del sector.

ASPECTOS CLAVE DEL FONDO



- Fondo con gestión activa en renta variable global.
- Enfoque en empresas del sector salud involucradas en desarrollo de nuevos medicamentos, artefactos médicos, investigación en cambios de enfermedades actuales y que reduzcan costos en el sistema de salud.
- La demanda por servicios de salud será creciente ante el envejecimiento de la población.

OFERTA ACTINVER



RENTA VARIABLE LOCAL

MÉXICO

ACTIVAR ACTICRE MAYA
Gestión activa

NEARSHORING

ACTIED

RENTA VARIABLE GLOBAL

GLOBAL

ACTI500 ACTIRVT JPMRVUS ESFERA OPORT1

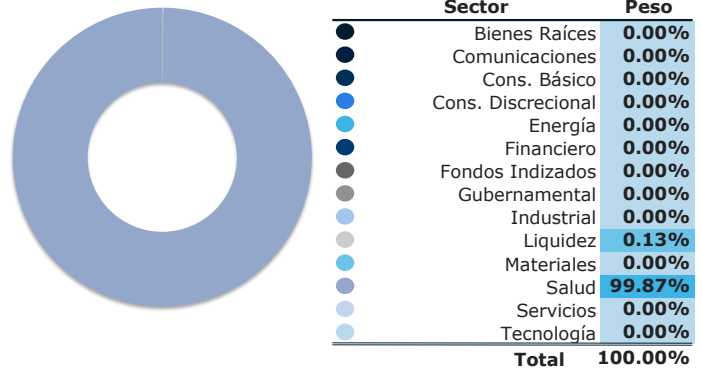
TEMÁTICA

TEMATIK ACTIAI ROBOTIK **SALUD**

CARTERA: 10 POSICIONES PRINCIPALES¹

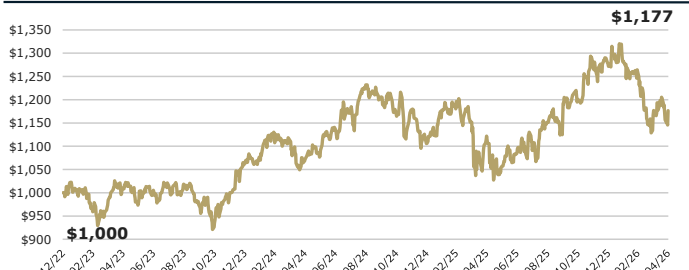
Identificador	Emisora	Sector	Peso
1ASP_LLY_*	Eli Lilly & Co	Salud	13.84%
1ISP_XLV_*	Health Care Select Sect...	Salud	8.65%
1ASP_UNH_*	UnitedHealth Group Inc	Salud	8.23%
1ASP_ABBV_*	AbbVie Inc	Salud	8.21%
1ASP_TMO_*	Thermo Fisher Scientifi...	Salud	6.21%
1ASP_GILD_*	Gilead Sciences Inc	Salud	3.87%
1ASP_AZN1_N	AstraZeneca PLC	Salud	3.86%
1ASP_VRTX_*	Vertex Pharmaceuticals ...	Salud	3.64%
1ASP_PEN_*	Penumbra Inc	Salud	3.63%
1ASP_DHR_*	Danaher Corp	Salud	3.61%
Total			63.74%

CARTERA POR SECTOR¹

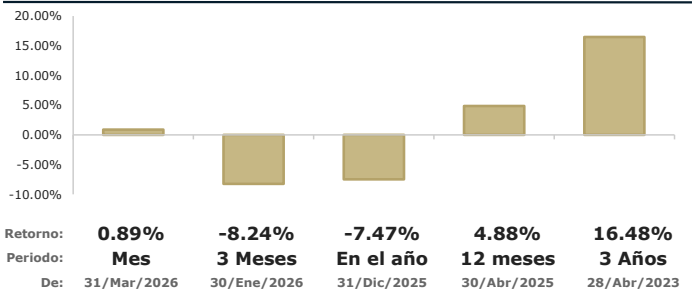


*"Liquidez" incluye reporto gubernamental a un día, chequera en MXN, MtM de derivados, chequera en USD y/o chequera en EUR.

EVOLUCIÓN DE UNA INVERSIÓN DE \$1,000.00 USD²



DESEMPEÑO DEL FONDO AL 30/ABR/2026; EN USD, EFECTIVO³



RENDIMIENTOS MENSUALES; EN USD, EFECTIVOS³

Serie B	Ene	Feb	Mar	Abr	May	Jun	Jul	Ago	Sep	Oct	Nov	Dic	AÑO
2026	0.84%	-1.39%	-7.77%	0.89%									-7.47%
2025	6.37%	1.66%	-3.70%	-2.58%	-5.87%	2.72%	0.57%	5.52%	-0.10%	4.41%	7.17%	-1.19%	14.98%
2024	0.97%	3.48%	1.00%	-4.17%	1.78%	4.57%	2.76%	5.09%	-2.10%	-3.45%	1.14%	-6.09%	4.35%
2023	0.39%	-4.47%	2.61%	2.64%	-3.09%	2.71%	0.91%	-0.36%	-3.61%	-4.01%	6.50%	6.40%	5.99%

Actinver

Asset Management

Acostúmbrate a ganar más®
Para mayor información, síguenos y sé parte de la Cultura Financiera Actinver
<https://www.actinver.com/fondos>
<https://www.actinver.com/salud>

Centro de Atención Telefónica (CAT) 55-1103-6699

Donde contratar:

- Banca electrónica (e-Actinver)
- Plataforma inversiones (Actinver Trade)
- Casa Bolsa / Banco Actinver

Recomendaciones antes de contratar:

- Conocer tipo de fondo.
- Conocer las características del fondo revisando el Prospecto de Información o DICI.

1. Composición de cartera con información de mercado al cierre del 30/Abr/2026. Debido a que el redondeo de decimales implica una aproximación, los totales podrían no sumar 100%.
2. Representa el rendimiento acumulado de \$1,000 USD (neto, supone reinversión de dividendos, cupones y/o ganancias de capital) calculado con precios de valuación al cierre del 30/Abr/2026.
3. Los rendimientos de los Fondos de Inversión en Instrumentos de Renta Variable se muestran efectivos, netos en USD calculados con precios de valuación al 30/Abr/2026. El precio de los títulos del Fondo está sujeto a variaciones propias del tipo de activos presentes en la cartera de inversión.
El desempeño en el pasado puede no ser indicativo del desempeño que tendrá en el futuro. Los resultados pueden ser positivos o negativos.
Todos los Fondos de Actinver cuentan con prospecto de información, léalo antes de invertir. Nuestros Fondos son supervisados y regulados por la Comisión Nacional Bancaria y de Valores (CNBV).