

RESUMEN DIARIO ETFs

Actinver | TRACs

31/03/2025



Actinver Tracs es asesor en inversiones que presta el servicio de gestión de los certificados bursátiles fiduciarios indizados, denominados ETFs: ANGELD, DIABLOI y SMARTRC.

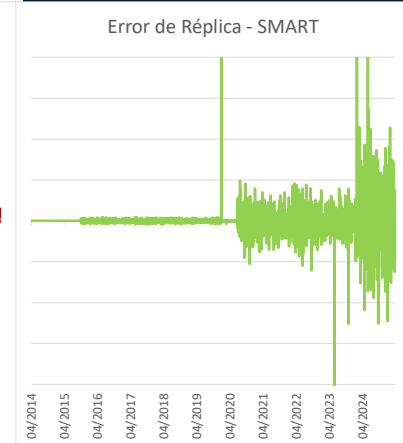
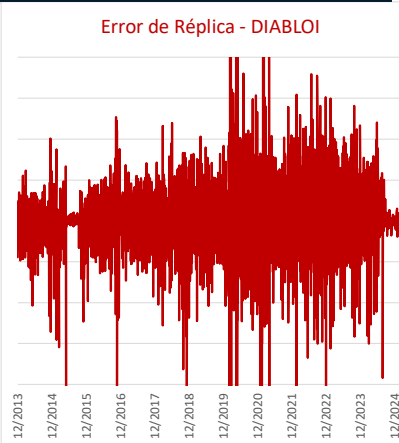
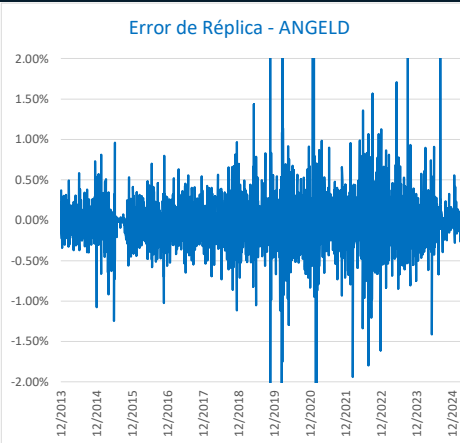
DESCRIPCIÓN DE ETFs



- ANGELD está diseñado para replicar los rendimientos diarios del Índice S&P/BMV DDBol®, el cual se compone con el doble del rendimiento diario del S&P/BMV IPC®.
- DIABLOI está diseñado para replicar los rendimientos diarios del Índice S&P/BMV DIBol®, el cual se compone con el rendimiento inverso diario del S&P/BMV IPC®.
- SMARTRC replica al índice S&P/BMV Bursa Óptimo que busca la creación de un portafolio eficiente que maximice el rendimiento mediante procesos de optimización.

INFORMACIÓN CLAVE

Clave de Pizarra	ANGELD 10
Gastos Totales	0.90%
Índice referencia	S&P/BMV DDBol
Clave de Pizarra	DIABLOI 10
Gastos Totales	0.90%
Índice referencia	S&P/BMV DIBol
Clave de Pizarra	SMARTRC 14
Gastos Totales	0.65%
Índice referencia	S&P/BMV Bursa Óptimo



ANGELD
Precio: **17.79**
Variación: **-2.52%**
AUM's: **282,398,232**

DDBOL
Precio: **5,410.12**
Variación: **-2.75%**

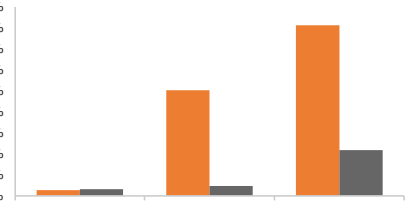
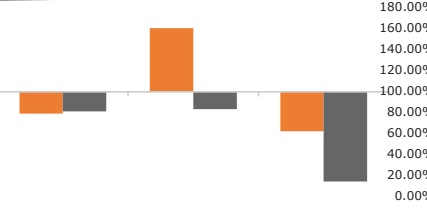
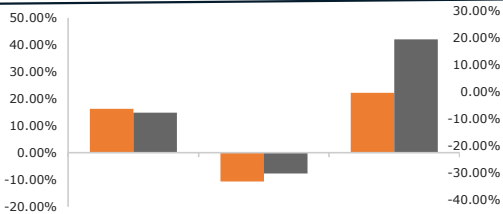
DIABLOI
Precio: **11.77**
Variación: **1.29%**
AUM's: **343,740,991**

DIBOL
Precio: **785.49**
Variación: **1.37%**

SMARTRC
Precio: **51.20**
Variación: **-0.40%**
AUM's: **3,071,704**

BURSA ÓPTIMO
Precio: **246.42**
Variación: **-1.02%**

RENTABILIDAD DEL PERIODO



ANGELD
Fondo: **16.24%** **-10.63%** **22.24%**
Índice: **14.85%** **-7.64%** **42.02%**
Periodo: **En el año** **3 Años** **5 Años**

DIABLOI
Fondo: **-8.14%** **23.49%** **-14.68%**
Índice: **-7.27%** **-6.42%** **-33.26%**
Periodo: **En el año** **3 Años** **5 Años**

SMARTRC
Fondo: **5.51%** **100.57%** **162.67%**
Índice: **6.44%** **9.51%** **43.61%**
Periodo: **En el año** **3 Años** **5 Años**

RENDIMIENTOS MENSUALES

	2025	Ene	Feb	Mar	Abr	May	Jun	Jul	Ago	Sep	Oct	Nov	Dic	AÑO
ANGELD		7.64%	4.67%	0.00%	0.00%	0.00%	0.00%	0.00%	0.00%	0.00%	0.00%	0.00%	0.00%	12.68%
DIABLOI		-4.03%	-2.72%	0.00%	0.00%	0.00%	0.00%	0.00%	0.00%	0.00%	0.00%	0.00%	0.00%	-6.64%
SMARTRC		2.72%	1.32%	0.00%	0.00%	0.00%	0.00%	0.00%	0.00%	0.00%	0.00%	0.00%	0.00%	4.08%

Actinver | TRACs

Centro de Atención Telefónica (CAT) 55-1103-6699

Donde contratar:

- Banca electrónica (e-Actinver)
- Plataforma inversiones (Bursanet)
- Casa Bolsa / Banco Actinver

Recomendaciones antes de contratar:

- Conocer el índice.
- Conocer las características del ETF.

Para mayor información, comuníquese con Manuel Sánchez jmsanchez@actinver.com.mx

1. Composición de cartera con información de mercado al cierre del 28/2/2025, expresada en títulos.
2. Representa el rendimiento acumulado de \$1,000 MXN calculado con precios de mercado al cierre del 28/2/2025

El precio teórico puede diferir del precio de mercado.
El desempeño en el pasado puede no ser indicativo del desempeño que tendrá en el futuro. Los resultados pueden ser positivos o negativos.
Fuente: Actinver Tracs