

DOCUMENTO CON INFORMACIÓN CLAVE PARA LA INVERSIÓN

Tipo	INSTRUMENTO DE DEUDA
Categoría	MEDIANO PLAZO(IDMP)
Clave de Pizarra	MAXIMO
Calificación	HR AA/2
Fecha de Autorización	16 noviembre 2022

**Importante:**  
El valor de un Fondo de Inversión, cualquiera que sea su política de inversión, está sujeto a la fluctuación de los mercados, por lo que el inversionista puede obtener ganancias o pérdidas.

Objetivo de Inversión

El Fondo invertirá el 100% de sus activos en instrumentos cuya naturaleza corresponda a valores, títulos o documentos representativos de una deuda a cargo de un tercero nacionales y/o internacionales. El Fondo invertirá principalmente en valores de deuda corporativos en directo y/o a través de mecanismos de inversión colectiva ETF's y/o TRAC's y Fondos de Inversión. Complementariamente invertirá en valores de deuda gubernamentales, estatales, municipales, bancarios y depósitos bancarios de dinero a la vista en entidades financieras nacionales y extranjeras denominados en moneda nacional y/o extranjera en directo y/o a través de mecanismos de inversión colectiva ETF's y/o TRAC's y Fondos de Inversión. El Fondo invertirá en valores estructurados, valores respaldados por activos y podrá realizar operaciones con instrumentos financieros derivados sobre los subyacentes permitidos en su régimen de inversión. El horizonte de inversión es de mediano plazo, entendiéndose por este mayor a un año y menor o igual a tres años, plazo que se recomienda permanecer en el Fondo para percibir los resultados de la estrategia de inversión y el cual

**Información Relevante**  
"Los Fondos de Inversión, no cuentan con asamblea de accionistas, consejo de administración o comisario:

- Las funciones de la asamblea de accionistas, así como las actividades del consejo de administración están encomendadas a Operadora Actinver, S.A de C.V., Sociedad Operadora de Fondos de Inversión, Grupo Financiero Actinver.
- La vigilancia del Fondo de Inversión está asignada al contralor normativo de dicha sociedad operadora."

Valor en Riesgo (VaR):

El Valor en Riesgo (VaR) de la cartera de inversión respecto de sus activos netos: 1.50% con una probabilidad del 95%. La pérdida que en un escenario pesimista (5 en 100 veces) puede enfrentar el Fondo de Inversión en un lapso de un día es de 15.00 pesos por cada 1,000 pesos invertidos. Este dato es sólo una estimación, las expectativas de pérdida podrían ser mayores, incluso por el monto total de la inversión realizada.

Desempeño Histórico

Clase y Serie accionaria: B  
Índice(s) de Referencia: S&P/BMV Corporate Variable Coupon Bond Index.

Tabla de Rendimientos Anualizados Nominales						
OCTUBRE	Último mes	Últimos 3 M	Últimos 12 M	Año 2024	Año 2023	Año 2022
RENDTO BRUTO	16.81 %	2.45 %	5.47 %	18.43 %	4.66 %	8.02 %
RENDTO NETO	14.16 %	0.14 %	3.21 %	15.95 %	2.69 %	6.10 %
TLR (CETES 28)	7.49 %	7.70 %	8.97 %	11.23 %	11.53 %	7.64 %
ÍNDICE REF.*	9.33 %	9.32 %	10.63 %	12.48 %	12.71 %	10.08 %

El rendimiento neto es después de comisiones e impuestos y el que obtuvo el inversionista en el período.  
\*La tasa libre de riesgo es una tasa que no incluye descuentos por comisiones o cualquier otro gasto.  
El desempeño del fondo de inversión en el pasado, no necesariamente es indicativo del desempeño que tendrá en el futuro. N/A = No Aplica.

Serie y Clase	Posibles Adquirientes	Monto Mínimo de Inversión(\$)
B, Clase "B"	PERSONAS FÍSICAS	Sin montos mínimos

Régimen y Política de Inversión

- a) Estrategia de administración: Activa.
- b) Principales parámetros:
- i) Valores de deuda corporativos en directo y/o a través de mecanismos de inversión colectiva ETF's y/o TRAC's y Fondos de Inversión.: Mín: 80% - Máx. 100%
  - ii) Valores de deuda gubernamentales, estatales, municipales y bancarios en directo y/o a través de mecanismos de inversión colectiva ETF's y/o TRAC's y Fondos de Inversión: Mín: 0% - Máx: 20%
  - iii) Valores denominados en moneda nacional: Mín: 0% - Máx: 100%
  - iv) Valores denominados en moneda extranjera: Mín: 0% - Máx: 49%
  - v) Valores denominados en UDI's: Mín: 0% - Máx: 40%
  - vi) Valores de fácil realización y/o valores con vencimiento menor a 3 meses: Mín: 10%
  - vii) Reportos: Máx. 40%
- c) Política de inversión: Operará en mercado internacional y nacional.
- d) Base de referencia: S&P/BMV Corporate Variable Coupon Bond Index.

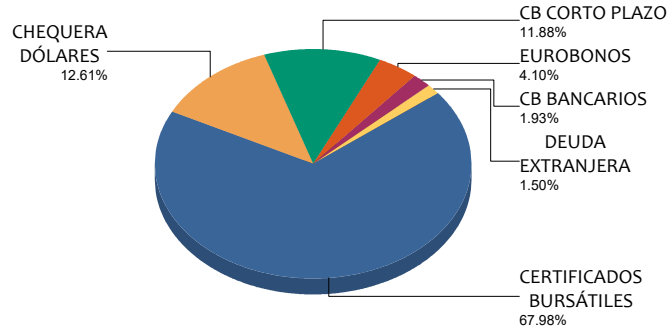
- e) El Fondo podrá invertir en activos emitidos por sociedades del mismo consorcio empresarial al que pertenezca la Sociedad Operadora hasta por un monto del 30% del activo neto del Fondo.
- f) El Fondo celebrará operaciones de préstamos de valores: Máx. 50%, instrumentos financieros derivados: Máx. 80%, valores estructurados: Máx. 20% certificados bursátiles fiduciarios indizados: Máx. 40% y valores respaldados por activos: Máx. 40%

Composición de la cartera de inversión

Principales inversiones al mes de OCTUBRE 2025

Activo Objeto de Inversión				Monto (000\$)	%
Emisora	Serie	Tipo			
1 CHD_40-110	CHEQ. DOLARES	CHEQUERA		223,503	12.32%
2 91_GAP	25	DEUDA		90,439	4.98%
3 91_VWLEASE	24	DEUDA		90,146	4.97%
4 95_FNCOT	23S	DEUDA		90,112	4.97%
5 91_PCARFM	24	DEUDA		90,044	4.96%
6 91_GICSA	19	DEUDA		74,176	4.09%
7 D2SP_LIVEF61	261006	DEUDA		65,023	3.58%
8 91_SITES1	25	DEUDA		60,804	3.35%
9 91_VINTE	25V	DEUDA		60,407	3.33%
10 91_GAP	25-2	DEUDA		55,208	3.04%
Cartera Total				1,814,270	100%

Por sector de actividad económica



Comisiones y Remuneraciones por la Prestación de Servicios					Información sobre comisiones y remuneraciones
Pagadas por el Cliente			Serie más representativa		
Concepto SERIE M	Serie B		Serie M		
	%	\$	%	\$	
INCUMPLIMIENTO PLAZO MÍNIMO DE PERMANENCIA	NA	NA	NA	NA	
INCUMPLIMIENTO SALDO MÍNIMO DE INVERSIÓN	NA	NA	NA	NA	
COMPRA DE ACCIONES	NA	NA	NA	NA	
VENTA DE ACCIONES	NA	NA	NA	NA	
SERVICIOS POR ASESORÍA	NA	NA	NA	NA	
SERVICIO ADMINISTRACIÓN DE ACCIONES	NA	NA	NA	NA	
OTRAS	NA	NA	NA	NA	
TOTAL	NA	NA	NA	NA	
Pagadas por el Fondo de Inversión					Las comisiones por compra y venta de acciones, pueden disminuir el monto total de su inversión. Esto implica que usted recibiría un monto menor después de una operación. Lo anterior, junto con las comisiones pagadas por el Fondo de Inversión, representa una reducción del rendimiento total que recibirá por su inversión en el Fondo de Inversión.
Concepto SERIE M	Serie B		Serie M		
	%	\$	%	\$	
ADMINISTRACIÓN DE ACTIVOS	1.25	12.50	1.25	12.50	
ADMINISTRACIÓN ACTIVOS S/ DESEMPEÑO	NA	NA	NA	NA	
DISTRIBUCIÓN DE ACCIONES	NA	NA	NA	NA	
VALUACIÓN DE ACCIONES	NA	NA	NA	NA	
DEPÓSITO DE ACCIONES	NA	NA	NA	NA	
DEPÓSITO DE ACTIVOS OBJETO DE INVERSIÓN	NA	NA	NA	NA	
CONTABILIDAD	NA	NA	NA	NA	
OTRAS	0.04	0.40	0.04	0.40	
TOTAL	1.29	12.90	1.29	12.90	Algunos prestadores de servicios pueden establecer acuerdos con el Fondo de Inversión y ofrecerle descuentos por sus servicios. Para conocer de su existencia y el posible beneficio para usted, pregunte con su distribuidor.
					El prospecto de información al público inversionista, contiene un mayor detalle de los conflictos de interés a los que pudiera estar sujeto.

\*Monto por cada \$1,000 pesos invertidos

Políticas para la Compra - Venta de Acciones

Plazo mínimo de Permanencia	Al menos tres meses.	Liquidez	Trimestral.
Recepción de órdenes	Compra: Penúltimo día hábil de cada trimestre. Venta: Penúltimo día hábil de cada trimestre.	Horario	Apertura: 8:00 am Cierre: 13:45 pm
Ejecución de operaciones	Compra: Mismo día de su solicitud Venta: Mismo día de su solicitud	Límites de recompra	10%
Liquidación de operaciones	Compra: 24 hrs. hábiles después de su ejecución. Venta: 24 hrs. hábiles después de su ejecución.	Diferencial*	No ha usado este diferencial.

\*El Fondo de Inversión ante condiciones desordenadas de mercado u operaciones inusuales, podrá aplicar a las operaciones de compraventa de sus acciones, un diferencial sobre el precio actualizado de valuación de dichas acciones, que haya determinado previamente, y conservarlo a favor de los inversionistas que permanecen en el Fondo.

Prestadores de Servicios

Operadora	Operadora Actinver, S.A. de C.V., Sociedad Operadora de Fondos de Inversión, Grupo Financiero Actinver.
Distribuidora	INTEGRALES: Actinver Casa de Bolsa, S.A. de C.V, Grupo Financiero Actinver y Banco Actinver, S.A., Institución de Banca Múltiple, Grupo Financiero Actinver.
Valuadora	GAF Operadora, S.A. de C.V., Sociedad Operadora Limitada de Fondos de Inversión.
Inst. Calificadora de Valores	HR Ratings de México, S.A. de C.V.

Centro de Atención al Inversionista

Contacto	Centro de Atención Telefónica (C.A.T.)
Núm. Telefónico	551103-6699
Horario	8:00-20:00 horas.

Página Electrónica

Operadora	www.actinver.com
Distribuidoras	www.actinver.com

Advertencias

El Fondo de Inversión no cuenta con garantía alguna del Gobierno Federal, ni de la sociedad operadora ni del Grupo Financiero al que, en su caso, esta última pertenezca. La inversión en el Fondo de Inversión se encuentra respaldada hasta por el monto de su patrimonio.

La inscripción en el Registro Nacional de Valores tendrá efectos declarativos y no convalidan los actos jurídicos que sean nulos de conformidad con las leyes aplicables, ni implican certificación sobre la bondad de los valores inscritos en el mismo o sobre la solvencia, liquidez o calidad crediticia del Fondo de Inversión.

Ningún intermediario financiero, apoderado para celebrar operaciones con el público o cualquier otra persona, está autorizado para proporcionar información o hacer declaración alguna adicional al contenido del presente documento o el prospecto de información al público inversionista, por lo que estas deberán entenderse como no autorizadas por el Fondo de Inversión.

Para más información, visite la página electrónica de la sociedad operadora que administra el Fondo de Inversión y/o sociedad distribuidora(s), donde podrá consultar el prospecto de información al público inversionista actualizado del Fondo de Inversión, así como la información actualizada sobre la cartera de inversiones.

El presente documento y el prospecto de información al público inversionista, son los únicos documentos de venta que reconoce el Fondo de Inversión como válidos.

DOCUMENTO CON INFORMACIÓN CLAVE PARA LA INVERSIÓN

Tipo	INSTRUMENTO DE DEUDA
Categoría	MEDIANO PLAZO(IDMP)
Clave de Pizarra	MAXIMO
Calificación	HR AA/2
Fecha de Autorización	16 noviembre 2022

Importante:

El valor de un Fondo de Inversión, cualquiera que sea su política de inversión, está sujeto a la fluctuación de los mercados, por lo que el inversionista puede obtener ganancias o pérdidas.

Objetivo de Inversión

El Fondo invertirá el 100% de sus activos en instrumentos cuya naturaleza corresponda a valores, títulos o documentos representativos de una deuda a cargo de un tercero nacionales y/o internacionales. El Fondo invertirá principalmente en valores de deuda corporativos en directo y/o a través de mecanismos de inversión colectiva ETF's y/o TRAC's y Fondos de Inversión. Complementariamente invertirá en valores de deuda gubernamentales, estatales, municipales, bancarios y depósitos bancarios de dinero a la vista en entidades financieras nacionales y extranjeras denominados en moneda nacional y/o extranjera en directo y/o a través de mecanismos de inversión colectiva ETF's y/o TRAC's y Fondos de Inversión. El Fondo invertirá en valores estructurados, valores respaldados por activos y podrá realizar operaciones con instrumentos financieros derivados sobre los subyacentes permitidos en su régimen de inversión.

El horizonte de inversión es de mediano plazo, entendiéndose por este mayor a un año y menor o igual a tres años, plazo que se recomienda permanecer en el Fondo para percibir los resultados de la estrategia de inversión y el cual

Información Relevante

"Los Fondos de Inversión, no cuentan con asamblea de accionistas, consejo de administración o comisario:

- Las funciones de la asamblea de accionistas, así como las actividades del consejo de administración están encomendadas a Operadora Actinver, S.A de C.V., Sociedad Operadora de Fondos de Inversión, Grupo Financiero Actinver.
- La vigilancia del Fondo de Inversión está asignada al contralor normativo de dicha sociedad operadora."

Valor en Riesgo (VaR):

El Valor en Riesgo (VaR) de la cartera de inversión respecto de sus activos netos: 1.50% con una probabilidad del 95%. La pérdida que en un escenario pesimista (5 en 100 veces) puede enfrentar el Fondo de Inversión en un lapso de un día es de 15.00 pesos por cada 1,000 pesos invertidos. Este dato es sólo una estimación, las expectativas de pérdida podrían ser mayores, incluso por el monto total de la inversión realizada.

Desempeño Histórico

Clase y Serie accionaria: M

Índice(s) de Referencia: S&P/BMV Corporate Variable Coupon Bond Index.

Tabla de Rendimientos Anualizados Nominales						
OCTUBRE	Último mes	Últimos 3 M	Últimos 12 M	Año 2024	Año 2023	Año 2022
RENDTO BRUTO	16.81 %	2.45 %	5.47 %	18.43 %	4.66 %	8.02 %
RENDTO NETO	14.16 %	0.14 %	3.23 %	16.09 %	2.92 %	6.27 %
TLR (CETES 28)	7.49 %	7.70 %	8.97 %	11.23 %	11.53 %	7.64 %
ÍNDICE REF.*	9.33 %	9.32 %	10.63 %	12.48 %	12.71 %	10.08 %

El rendimiento neto es después de comisiones e impuestos y el que obtuvo el inversionista en el período.

\*La tasa libre de riesgo es una tasa que no incluye descuentos por comisiones o cualquier otro gasto.

El desempeño del fondo de inversión en el pasado, no necesariamente es indicativo del desempeño que tendrá en el futuro. N/A = No Aplica.

Serie y Clase	Posibles Adquirientes	Monto Mínimo de Inversión(\$)
B, Clase "M"	PERSONAS MORALES	Sin montos mínimos

Régimen y Política de Inversión

a) Estrategia de administración: Activa.

b) Principales parámetros:

- i) Valores de deuda corporativos en directo y/o a través de mecanismos de inversión colectiva ETF's y/o TRAC's y Fondos de Inversión.: Mín: 80% - Máx. 100%
- ii) Valores de deuda gubernamentales, estatales, municipales y bancarios en directo y/o a través de mecanismos de inversión colectiva ETF's y/o TRAC's y Fondos de Inversión: Mín: 0% - Máx: 20%
- iii) Valores denominados en moneda nacional: Mín: 0% - Máx: 100%
- iv) Valores denominados en moneda extranjera: Mín: 0% - Máx: 49%
- v) Valores denominados en UDI's: Mín: 0% - Máx: 40%
- vi) Valores de fácil realización y/o valores con vencimiento menor a 3 meses: Mín: 10%
- vii) Reportos: Máx. 40%

c) Política de inversión: Operará en mercado internacional y nacional.

d) Base de referencia: S&P/BMV Corporate Variable Coupon Bond Index.

e) El Fondo podrá invertir en activos emitidos por sociedades del mismo consorcio empresarial al que pertenezca la Sociedad Operadora hasta por un monto del 30% del activo neto del Fondo.

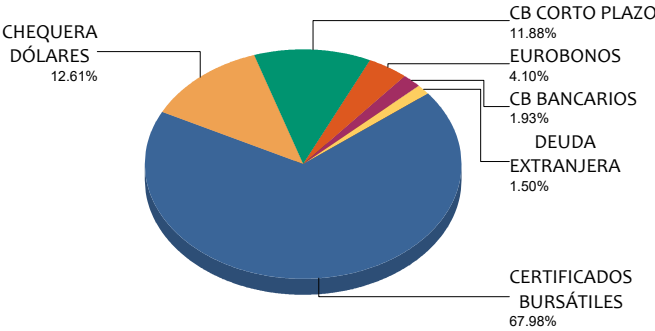
f) El Fondo celebrará operaciones de préstamos de valores: Máx. 50%, instrumentos financieros derivados: Máx. 80%, valores estructurados: Máx. 20% certificados bursátiles fiduciarios indizados: Máx. 40% y valores respaldados por activos: Máx. 40%

Composición de la cartera de inversión

Principales inversiones al mes de OCTUBRE 2025

	Activo Objeto de Inversión			Monto (000\$)	%
	Emisora	Serie	Tipo		
1	CHD_40-110	CHEQ. DOLARES	CHEQUERA	223,503	12.32%
2	91_GAP	25	DEUDA	90,439	4.98%
3	91_VWLEASE	24	DEUDA	90,146	4.97%
4	95_FNCOT	23S	DEUDA	90,112	4.97%
5	91_PCARFM	24	DEUDA	90,044	4.96%
6	91_GICSA	19	DEUDA	74,176	4.09%
7	D2SP_LIVEF61	261006	DEUDA	65,023	3.58%
8	91_SITES1	25	DEUDA	60,804	3.35%
9	91_VINTE	25V	DEUDA	60,407	3.33%
10	91_GAP	25-2	DEUDA	55,208	3.04%
Cartera Total				1,814,270	100%

Por sector de actividad económica



Comisiones y Remuneraciones por la Prestación de Servicios					Información sobre comisiones y remuneraciones
Pagadas por el Cliente			Serie más representativa		
Concepto SERIE M	Serie M		Serie M		
	%	\$	%	\$	
INCUMPLIMIENTO PLAZO MÍNIMO DE PERMANENCIA	NA	NA	NA	NA	
INCUMPLIMIENTO SALDO MÍNIMO DE INVERSIÓN	NA	NA	NA	NA	
COMPRA DE ACCIONES	NA	NA	NA	NA	
VENTA DE ACCIONES	NA	NA	NA	NA	
SERVICIOS POR ASESORÍA	NA	NA	NA	NA	
SERVICIO ADMINISTRACIÓN DE ACCIONES	NA	NA	NA	NA	
OTRAS	NA	NA	NA	NA	
TOTAL	NA	NA	NA	NA	
Pagadas por el Fondo de Inversión					Las comisiones por compra y venta de acciones, pueden disminuir el monto total de su inversión. Esto implica que usted recibiría un monto menor después de una operación. Lo anterior, junto con las comisiones pagadas por el Fondo de Inversión, representa una reducción del rendimiento total que recibirá por su inversión en el Fondo de Inversión.
Concepto SERIE M	Serie M		Serie M		
	%	\$	%	\$	
ADMINISTRACIÓN DE ACTIVOS	1.25	12.50	1.25	12.50	
ADMINISTRACIÓN ACTIVOS S/ DESEMPEÑO	NA	NA	NA	NA	
DISTRIBUCIÓN DE ACCIONES	NA	NA	NA	NA	
VALUACIÓN DE ACCIONES	NA	NA	NA	NA	
DEPÓSITO DE ACCIONES	NA	NA	NA	NA	
DEPÓSITO DE ACTIVOS OBJETO DE INVERSIÓN	NA	NA	NA	NA	
CONTABILIDAD	NA	NA	NA	NA	
OTRAS	0.04	0.40	0.04	0.40	
TOTAL	1.29	12.90	1.29	12.90	Algunos prestadores de servicios pueden establecer acuerdos con el Fondo de Inversión y ofrecerle descuentos por sus servicios. Para conocer de su existencia y el posible beneficio para usted, pregunte con su distribuidor.
					El prospecto de información al público inversionista, contiene un mayor detalle de los conflictos de interés a los que pudiera estar sujeto.

\*Monto por cada \$1,000 pesos invertidos

Políticas para la Compra - Venta de Acciones

Plazo mínimo de Permanencia	Al menos tres meses.	Liquidez	Trimestral.
Recepción de órdenes	Compra: Penúltimo día hábil de cada trimestre. Venta: Penúltimo día hábil de cada trimestre.	Horario	Apertura: 8:00 am Cierre: 13:45 pm
Ejecución de operaciones	Compra: Mismo día de su solicitud Venta: Mismo día de su solicitud	Límites de recompra	10%
Liquidación de operaciones	Compra: 24 hrs. hábiles después de su ejecución. Venta: 24 hrs. hábiles después de su ejecución.	Diferencial*	No ha usado este diferencial.

\*El Fondo de Inversión ante condiciones desordenadas de mercado u operaciones inusuales, podrá aplicar a las operaciones de compraventa de sus acciones, un diferencial sobre el precio actualizado de valuación de dichas acciones, que haya determinado previamente, y conservarlo a favor de los inversionistas que permanecen en el Fondo.

Prestadores de Servicios

Operadora	Operadora Actinver, S.A. de C.V., Sociedad Operadora de Fondos de Inversión, Grupo Financiero Actinver.
Distribuidora	INTEGRALES: Actinver Casa de Bolsa, S.A. de C.V, Grupo Financiero Actinver y Banco Actinver, S.A., Institución de Banca Múltiple, Grupo Financiero Actinver.
Valuadora	GAF Operadora, S.A. de C.V., Sociedad Operadora Limitada de Fondos de Inversión.
Inst. Calificadora de Valores	HR Ratings de México, S.A. de C.V.

Centro de Atención al Inversionista

Contacto	Centro de Atención Telefónica (C.A.T.)
Núm. Telefónico	551103-6699
Horario	8:00-20:00 horas.

Página Electrónica

Operadora	www.actinver.com
Distribuidoras	www.actinver.com

Advertencias

El Fondo de Inversión no cuenta con garantía alguna del Gobierno Federal, ni de la sociedad operadora ni del Grupo Financiero al que, en su caso, esta última pertenezca. La inversión en el Fondo de Inversión se encuentra respaldada hasta por el monto de su patrimonio.

La inscripción en el Registro Nacional de Valores tendrá efectos declarativos y no convalidan los actos jurídicos que sean nulos de conformidad con las leyes aplicables, ni implican certificación sobre la bondad de los valores inscritos en el mismo o sobre la solvencia, liquidez o calidad crediticia del Fondo de Inversión.

Ningún intermediario financiero, apoderado para celebrar operaciones con el público o cualquier otra persona, está autorizado para proporcionar información o hacer declaración alguna adicional al contenido del presente documento o el prospecto de información al público inversionista, por lo que estas deberán entenderse como no autorizadas por el Fondo de Inversión.

Para más información, visite la página electrónica de la sociedad operadora que administra el Fondo de Inversión y/o sociedad distribuidora(s), donde podrá consultar el prospecto de información al público inversionista actualizado del Fondo de Inversión, así como la información actualizada sobre la cartera de inversiones.

El presente documento y el prospecto de información al público inversionista, son los únicos documentos de venta que reconoce el Fondo de Inversión como válidos.

DOCUMENTO CON INFORMACIÓN CLAVE PARA LA INVERSIÓN

Tipo	INSTRUMENTO DE DEUDA
Categoría	MEDIANO PLAZO(IDMP)
Clave de Pizarra	MAXIMO
Calificación	HR AA/2
Fecha de Autorización	16 noviembre 2022

Importante:

El valor de un Fondo de Inversión, cualquiera que sea su política de inversión, está sujeto a la fluctuación de los mercados, por lo que el inversionista puede obtener ganancias o pérdidas.

Objetivo de Inversión

El Fondo invertirá el 100% de sus activos en instrumentos cuya naturaleza corresponda a valores, títulos o documentos representativos de una deuda a cargo de un tercero nacionales y/o internacionales. El Fondo invertirá principalmente en valores de deuda corporativos en directo y/o a través de mecanismos de inversión colectiva ETF's y/o TRAC's y Fondos de Inversión. Complementariamente invertirá en valores de deuda gubernamentales, estatales, municipales, bancarios y depósitos bancarios de dinero a la vista en entidades financieras nacionales y extranjeras denominados en moneda nacional y/o extranjera en directo y/o a través de mecanismos de inversión colectiva ETF's y/o TRAC's y Fondos de Inversión. El Fondo invertirá en valores estructurados, valores respaldados por activos y podrá realizar operaciones con instrumentos financieros derivados sobre los subyacentes permitidos en su régimen de inversión.

El horizonte de inversión es de mediano plazo, entendiéndose por este mayor a un año y menor o igual a tres años, plazo que se recomienda permanecer en el Fondo para percibir los resultados de la estrategia de inversión y el cual

Información Relevante

"Los Fondos de Inversión, no cuentan con asamblea de accionistas, consejo de administración o comisario:

- Las funciones de la asamblea de accionistas, así como las actividades del consejo de administración están encomendadas a Operadora Actinver, S.A de C.V., Sociedad Operadora de Fondos de Inversión, Grupo Financiero Actinver.
- La vigilancia del Fondo de Inversión está asignada al contralor normativo de dicha sociedad operadora."

Valor en Riesgo (VaR):

El Valor en Riesgo (VaR) de la cartera de inversión respecto de sus activos netos: 1.50% con una probabilidad del 95%. La pérdida que en un escenario pesimista (5 en 100 veces) puede enfrentar el Fondo de Inversión en un lapso de un día es de 15.00 pesos por cada 1,000 pesos invertidos. Este dato es sólo una estimación, las expectativas de pérdida podrían ser mayores, incluso por el monto total de la inversión realizada.

Desempeño Histórico

Clase y Serie accionaria: E

Índice(s) de Referencia: S&P/BMV Corporate Variable Coupon Bond Index.

Tabla de Rendimientos Anualizados Nominales						
OCTUBRE	Último mes	Últimos 3 M	Últimos 12 M	Año 2024	Año 2023	Año 2022
RENDTO BRUTO	16.81 %	2.45 %	5.47 %	18.43 %	4.66 %	8.02 %
RENDTO NETO	14.72 %	0.64 %	3.72 %	16.65 %	3.07 %	6.35 %
TLR (CETES 28)	7.49 %	7.70 %	8.97 %	11.23 %	11.53 %	7.64 %
ÍNDICE REF.*	9.33 %	9.32 %	10.63 %	12.48 %	12.71 %	10.08 %

El rendimiento neto es después de comisiones e impuestos y el que obtuvo el inversionista en el período.

\*La tasa libre de riesgo es una tasa que no incluye descuentos por comisiones o cualquier otro gasto.

El desempeño del fondo de inversión en el pasado, no necesariamente es indicativo del desempeño que tendrá en el futuro. N/A = No Aplica.

Serie y Clase	Posibles Adquirientes	Monto Mínimo de Inversión(\$)
B, Clase "E"	PERSONAS NO SUJETAS A RETENCIÓN	Sin montos mínimos

Régimen y Política de Inversión

a) Estrategia de administración: Activa.

b) Principales parámetros:

- i) Valores de deuda corporativos en directo y/o a través de mecanismos de inversión colectiva ETF's y/o TRAC's y Fondos de Inversión.: Mín: 80% - Máx. 100%
- ii) Valores de deuda gubernamentales, estatales, municipales y bancarios en directo y/o a través de mecanismos de inversión colectiva ETF's y/o TRAC's y Fondos de Inversión: Mín: 0% - Máx: 20%
- iii) Valores denominados en moneda nacional: Mín: 0% - Máx: 100%
- iv) Valores denominados en moneda extranjera: Mín: 0% - Máx: 49%
- v) Valores denominados en UDI's: Mín: 0% - Máx: 40%
- vi) Valores de fácil realización y/o valores con vencimiento menor a 3 meses: Mín: 10%
- vii) Reportos: Máx. 40%

c) Política de inversión: Operará en mercado internacional y nacional.

d) Base de referencia: S&P/BMV Corporate Variable Coupon Bond Index.

e) El Fondo podrá invertir en activos emitidos por sociedades del mismo consorcio empresarial al que pertenezca la Sociedad Operadora hasta por un monto del 30% del activo neto del Fondo.

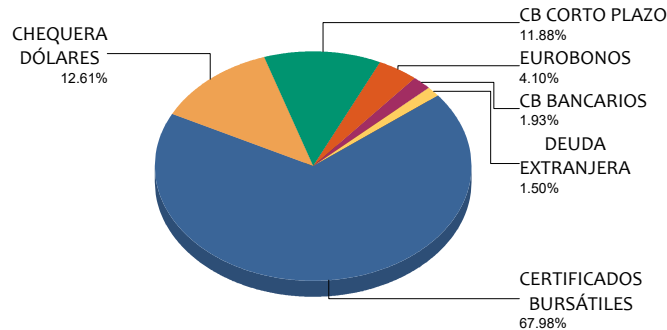
f) El Fondo celebrará operaciones de préstamos de valores: Máx. 50%, instrumentos financieros derivados: Máx. 80%, valores estructurados: Máx. 20% certificados bursátiles fiduciarios indizados: Máx. 40% y valores respaldados por activos: Máx. 40%

Composición de la cartera de inversión

Principales inversiones al mes de OCTUBRE 2025

	Activo Objeto de Inversión			Monto (000\$)	%
	Emisora	Serie	Tipo		
1	CHD_40-110	CHEQ. DOLARES	CHEQUERA	223,503	12.32%
2	91_GAP	25	DEUDA	90,439	4.98%
3	91_VWLEASE	24	DEUDA	90,146	4.97%
4	95_FNCOT	23S	DEUDA	90,112	4.97%
5	91_PCARFM	24	DEUDA	90,044	4.96%
6	91_GICSA	19	DEUDA	74,176	4.09%
7	D2SP_LIVEF61	261006	DEUDA	65,023	3.58%
8	91_SITES1	25	DEUDA	60,804	3.35%
9	91_VINTE	25V	DEUDA	60,407	3.33%
10	91_GAP	25-2	DEUDA	55,208	3.04%
Cartera Total				1,814,270	100%

Por sector de actividad económica





Comisiones y Remuneraciones por la Prestación de Servicios					Información sobre comisiones y remuneraciones
Pagadas por el Cliente			Serie más representativa		
Concepto SERIE M	Serie E		Serie M		
	%	\$	%	\$	
INCUMPLIMIENTO PLAZO MÍNIMO DE PERMANENCIA	NA	NA	NA	NA	
INCUMPLIMIENTO SALDO MÍNIMO DE INVERSIÓN	NA	NA	NA	NA	
COMPRA DE ACCIONES	NA	NA	NA	NA	
VENTA DE ACCIONES	NA	NA	NA	NA	
SERVICIOS POR ASESORÍA	NA	NA	NA	NA	
SERVICIO ADMINISTRACIÓN DE ACCIONES	NA	NA	NA	NA	
OTRAS	NA	NA	NA	NA	
TOTAL	NA	NA	NA	NA	
Pagadas por el Fondo de Inversión					
Concepto SERIE M	Serie E		Serie M		
	%	\$	%	\$	
ADMINISTRACIÓN DE ACTIVOS	1.25	12.50	1.25	12.50	
ADMINISTRACIÓN ACTIVOS S/ DESEMPEÑO	NA	NA	NA	NA	
DISTRIBUCIÓN DE ACCIONES	NA	NA	NA	NA	
VALUACIÓN DE ACCIONES	NA	NA	NA	NA	
DEPÓSITO DE ACCIONES	NA	NA	NA	NA	
DEPÓSITO DE ACTIVOS OBJETO DE INVERSIÓN	NA	NA	NA	NA	
CONTABILIDAD	NA	NA	NA	NA	
OTRAS	0.04	0.40	0.04	0.40	
TOTAL	1.29	12.90	1.29	12.90	

Las comisiones por compra y venta de acciones, pueden disminuir el monto total de su inversión. Esto implica que usted recibiría un monto menor después de una operación. Lo anterior, junto con las comisiones pagadas por el Fondo de Inversión, representa una reducción del rendimiento total que recibirá por su inversión en el Fondo de Inversión.

Algunos prestadores de servicios pueden establecer acuerdos con el Fondo de Inversión y ofrecerle descuentos por sus servicios. Para conocer de su existencia y el posible beneficio para usted, pregunte con su distribuidor.

El prospecto de información al público inversionista, contiene un mayor detalle de los conflictos de interés a los que pudiera estar sujeto.

\*Monto por cada \$1,000 pesos invertidos

Políticas para la Compra - Venta de Acciones

Plazo mínimo de Permanencia	Al menos tres meses.	Liquidez	Trimestral.
Recepción de órdenes	Compra: Penúltimo día hábil de cada trimestre. Venta: Penúltimo día hábil de cada trimestre.	Horario	Apertura: 8:00 am Cierre: 13:45 pm
Ejecución de operaciones	Compra: Mismo día de su solicitud Venta: Mismo día de su solicitud	Límites de recompra	10%
Liquidación de operaciones	Compra: 24 hrs. hábiles después de su ejecución. Venta: 24 hrs. hábiles después de su ejecución.	Diferencial*	No ha usado este diferencial.

\*El Fondo de Inversión ante condiciones desordenadas de mercado u operaciones inusuales, podrá aplicar a las operaciones de compraventa de sus acciones, un diferencial sobre el precio actualizado de valuación de dichas acciones, que haya determinado previamente, y conservarlo a favor de los inversionistas que permanecen en el Fondo.

Prestadores de Servicios

Operadora	Operadora Actinver, S.A. de C.V., Sociedad Operadora de Fondos de Inversión, Grupo Financiero Actinver.
Distribuidora	INTEGRALES: Actinver Casa de Bolsa, S.A. de C.V, Grupo Financiero Actinver y Banco Actinver, S.A., Institución de Banca Múltiple, Grupo Financiero Actinver.
Valuadora	GAF Operadora, S.A. de C.V., Sociedad Operadora Limitada de Fondos de Inversión.
Inst. Calificadora de Valores	HR Ratings de México, S.A. de C.V.

Centro de Atención al Inversionista

Contacto	Centro de Atención Telefónica (C.A.T.)
Núm. Telefónico	551103-6699
Horario	8:00-20:00 horas.

Página Electrónica

Operadora	www.actinver.com
Distribuidoras	www.actinver.com

Advertencias

El Fondo de Inversión no cuenta con garantía alguna del Gobierno Federal, ni de la sociedad operadora ni del Grupo Financiero al que, en su caso, esta última pertenezca. La inversión en el Fondo de Inversión se encuentra respaldada hasta por el monto de su patrimonio.

La inscripción en el Registro Nacional de Valores tendrá efectos declarativos y no convalidan los actos jurídicos que sean nulos de conformidad con las leyes aplicables, ni implican certificación sobre la bondad de los valores inscritos en el mismo o sobre la solvencia, liquidez o calidad crediticia del Fondo de Inversión.

Ningún intermediario financiero, apoderado para celebrar operaciones con el público o cualquier otra persona, está autorizado para proporcionar información o hacer declaración alguna adicional al contenido del presente documento o el prospecto de información al público inversionista, por lo que estas deberán entenderse como no autorizadas por el Fondo de Inversión.

Para más información, visite la página electrónica de la sociedad operadora que administra el Fondo de Inversión y/o sociedad distribuidora(s), donde podrá consultar el prospecto de información al público inversionista actualizado del Fondo de Inversión, así como la información actualizada sobre la cartera de inversiones.

El presente documento y el prospecto de información al público inversionista, son los únicos documentos de venta que reconoce el Fondo de Inversión como válidos.

DOCUMENTO CON INFORMACIÓN CLAVE PARA LA INVERSIÓN

Tipo	INSTRUMENTO DE DEUDA
Categoría	MEDIANO PLAZO(IDMP)
Clave de Pizarra	MAXIMO
Calificación	HR AA/2
Fecha de Autorización	16 noviembre 2022

Importante:

El valor de un Fondo de Inversión, cualquiera que sea su política de inversión, está sujeto a la fluctuación de los mercados, por lo que el inversionista puede obtener ganancias o pérdidas.

Objetivo de Inversión

El Fondo invertirá el 100% de sus activos en instrumentos cuya naturaleza corresponda a valores, títulos o documentos representativos de una deuda a cargo de un tercero nacionales y/o internacionales. El Fondo invertirá principalmente en valores de deuda corporativos en directo y/o a través de mecanismos de inversión colectiva ETF's y/o TRAC's y Fondos de Inversión. Complementariamente invertirá en valores de deuda gubernamentales, estatales, municipales, bancarios y depósitos bancarios de dinero a la vista en entidades financieras nacionales y extranjeras denominados en moneda nacional y/o extranjera en directo y/o a través de mecanismos de inversión colectiva ETF's y/o TRAC's y Fondos de Inversión. El Fondo invertirá en valores estructurados, valores respaldados por activos y podrá realizar operaciones con instrumentos financieros derivados sobre los subyacentes permitidos en su régimen de inversión.

El horizonte de inversión es de mediano plazo, entendiéndose por este mayor a un año y menor o igual a tres años, plazo que se recomienda permanecer en el Fondo para percibir los resultados de la estrategia de inversión y el cual

Información Relevante

"Los Fondos de Inversión, no cuentan con asamblea de accionistas, consejo de administración o comisario:

- Las funciones de la asamblea de accionistas, así como las actividades del consejo de administración están encomendadas a Operadora Actinver, S.A de C.V., Sociedad Operadora de Fondos de Inversión, Grupo Financiero Actinver.
- La vigilancia del Fondo de Inversión está asignada al contralor normativo de dicha sociedad operadora."

Valor en Riesgo (VaR):

El Valor en Riesgo (VaR) de la cartera de inversión respecto de sus activos netos: 1.50% con una probabilidad del 95%. La pérdida que en un escenario pesimista (5 en 100 veces) puede enfrentar el Fondo de Inversión en un lapso de un día es de 15.00 pesos por cada 1,000 pesos invertidos. Este dato es sólo una estimación, las expectativas de pérdida podrían ser mayores, incluso por el monto total de la inversión realizada.

Desempeño Histórico

Clase y Serie accionaria: C

Índice(s) de Referencia: S&P/BMV Corporate Variable Coupon Bond Index.

Tabla de Rendimientos Anualizados Nominales						
OCTUBRE	Último mes	Últimos 3 M	Últimos 12 M	Año 2024	Año 2023	Año 2022
RENDTO BRUTO	N/A	N/A	N/A	N/A	N/A	N/A
RENDTO NETO	N/A	N/A	N/A	N/A	N/A	N/A
TLR (CETES 28)	N/A	N/A	N/A	N/A	N/A	N/A
ÍNDICE REF.*	N/A	N/A	N/A	N/A	N/A	N/A

El rendimiento neto es después de comisiones e impuestos y el que obtuvo el inversionista en el período.

\*La tasa libre de riesgo es una tasa que no incluye descuentos por comisiones o cualquier otro gasto.

El desempeño del fondo de inversión en el pasado, no necesariamente es indicativo del desempeño que tendrá en el futuro. N/A = No Aplica.

Serie y Clase	Posibles Adquirientes	Monto Mínimo de Inversión(\$)
B, Clase "C"	GESTIÓN DE INVERSIONES	Sin montos mínimos

Régimen y Política de Inversión

- a) Estrategia de administración: Activa.
- b) Principales parámetros:
- i) Valores de deuda corporativos en directo y/o a través de mecanismos de inversión colectiva ETF's y/o TRAC's y Fondos de Inversión.: Mín: 80% - Máx. 100%
  - ii) Valores de deuda gubernamentales, estatales, municipales y bancarios en directo y/o a través de mecanismos de inversión colectiva ETF's y/o TRAC's y Fondos de Inversión: Mín: 0% - Máx: 20%
  - iii) Valores denominados en moneda nacional: Mín: 0% - Máx: 100%
  - iv) Valores denominados en moneda extranjera: Mín: 0% - Máx: 49%
  - v) Valores denominados en UDI's: Mín: 0% - Máx: 40%
  - vi) Valores de fácil realización y/o valores con vencimiento menor a 3 meses: Mín: 10%
  - vii) Reportos: Máx. 40%
- c) Política de inversión: Operará en mercado internacional y nacional.
- d) Base de referencia: S&P/BMV Corporate Variable Coupon Bond Index.

e) El Fondo podrá invertir en activos emitidos por sociedades del mismo consorcio empresarial al que pertenezca la Sociedad Operadora hasta por un monto del 30% del activo neto del Fondo.

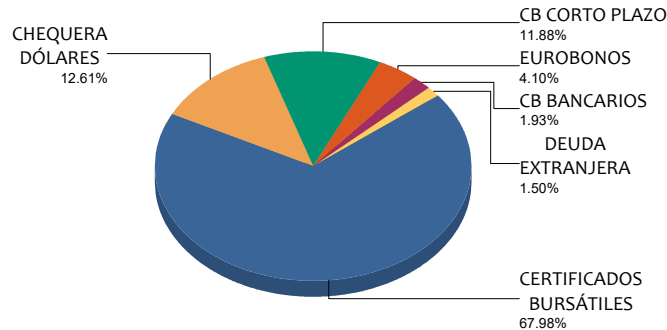
f) El Fondo celebrará operaciones de préstamos de valores: Máx. 50%, instrumentos financieros derivados: Máx. 80%, valores estructurados: Máx. 20% certificados bursátiles fiduciarios indizados: Máx. 40% y valores respaldados por activos: Máx. 40%

Composición de la cartera de inversión

Principales inversiones al mes de OCTUBRE 2025

	Activo Objeto de Inversión			Monto (000\$)	%
	Emisora	Serie	Tipo		
1	CHD_40-110	CHEQ. DOLARES	CHEQUERA	223,503	12.32%
2	91_GAP	25	DEUDA	90,439	4.98%
3	91_VWLEASE	24	DEUDA	90,146	4.97%
4	95_FNCOT	23S	DEUDA	90,112	4.97%
5	91_PCARFM	24	DEUDA	90,044	4.96%
6	91_GICSA	19	DEUDA	74,176	4.09%
7	D2SP_LIVEF61	261006	DEUDA	65,023	3.58%
8	91_SITES1	25	DEUDA	60,804	3.35%
9	91_VINTE	25V	DEUDA	60,407	3.33%
10	91_GAP	25-2	DEUDA	55,208	3.04%
Cartera Total				1,814,270	100%

Por sector de actividad económica



Comisiones y Remuneraciones por la Prestación de Servicios					Información sobre comisiones y remuneraciones
Pagadas por el Cliente			Serie más representativa		
Concepto SERIE M	Serie C		Serie M		
	%	\$	%	\$	
INCUMPLIMIENTO PLAZO MÍNIMO DE PERMANENCIA	NA	NA	NA	NA	
INCUMPLIMIENTO SALDO MÍNIMO DE INVERSIÓN	NA	NA	NA	NA	
COMPRA DE ACCIONES	NA	NA	NA	NA	
VENTA DE ACCIONES	NA	NA	NA	NA	
SERVICIOS POR ASESORÍA	NA	NA	NA	NA	
SERVICIO ADMINISTRACIÓN DE ACCIONES	NA	NA	NA	NA	
OTRAS	NA	NA	NA	NA	
TOTAL	NA	NA	NA	NA	
Pagadas por el Fondo de Inversión			Serie más representativa		
Concepto SERIE M	Serie C		Serie M		
	%	\$	%	\$	
ADMINISTRACIÓN DE ACTIVOS	NA	NA	1.25	12.50	
ADMINISTRACIÓN ACTIVOS S/ DESEMPEÑO	NA	NA	NA	NA	
DISTRIBUCIÓN DE ACCIONES	NA	NA	NA	NA	
VALUACIÓN DE ACCIONES	NA	NA	NA	NA	
DEPÓSITO DE ACCIONES	NA	NA	NA	NA	
DEPÓSITO DE ACTIVOS OBJETO DE INVERSIÓN	NA	NA	NA	NA	
CONTABILIDAD	NA	NA	NA	NA	
OTRAS	0.04	0.40	0.04	0.40	
TOTAL	0.04	0.40	1.29	12.90	

Las comisiones por compra y venta de acciones, pueden disminuir el monto total de su inversión. Esto implica que usted recibiría un monto menor después de una operación. Lo anterior, junto con las comisiones pagadas por el Fondo de Inversión, representa una reducción del rendimiento total que recibirá por su inversión en el Fondo de Inversión.

Algunos prestadores de servicios pueden establecer acuerdos con el Fondo de Inversión y ofrecerle descuentos por sus servicios. Para conocer de su existencia y el posible beneficio para usted, pregunte con su distribuidor.

El prospecto de información al público inversionista, contiene un mayor detalle de los conflictos de interés a los que pudiera estar sujeto.

\*Monto por cada \$1,000 pesos invertidos

Políticas para la Compra - Venta de Acciones

Plazo mínimo de Permanencia	Al menos tres meses.	Liquidez	Trimestral.
Recepción de órdenes	Compra: Penúltimo día hábil de cada trimestre. Venta: Penúltimo día hábil de cada trimestre.	Horario	Apertura: 8:00 am Cierre: 13:45 pm
Ejecución de operaciones	Compra: Mismo día de su solicitud Venta: Mismo día de su solicitud	Límites de recompra	10%
Liquidación de operaciones	Compra: 24 hrs. hábiles después de su ejecución. Venta: 24 hrs. hábiles después de su ejecución.	Diferencial*	No ha usado este diferencial.

\*El Fondo de Inversión ante condiciones desordenadas de mercado u operaciones inusuales, podrá aplicar a las operaciones de compraventa de sus acciones, un diferencial sobre el precio actualizado de valuación de dichas acciones, que haya determinado previamente, y conservarlo a favor de los inversionistas que permanecen en el Fondo.

Prestadores de Servicios

Operadora	Operadora Actinver, S.A. de C.V., Sociedad Operadora de Fondos de Inversión, Grupo Financiero Actinver.
Distribuidora	INTEGRALES: Actinver Casa de Bolsa, S.A. de C.V, Grupo Financiero Actinver y Banco Actinver, S.A., Institución de Banca Múltiple, Grupo Financiero Actinver.
Valuadora	GAF Operadora, S.A. de C.V., Sociedad Operadora Limitada de Fondos de Inversión.
Inst. Calificadora de Valores	HR Ratings de México, S.A. de C.V.

Centro de Atención al Inversionista

Contacto	Centro de Atención Telefónica (C.A.T.)
Núm. Telefónico	551103-6699
Horario	8:00-20:00 horas.

Página Electrónica

Operadora	www.actinver.com
Distribuidoras	www.actinver.com

Advertencias

El Fondo de Inversión no cuenta con garantía alguna del Gobierno Federal, ni de la sociedad operadora ni del Grupo Financiero al que, en su caso, esta última pertenezca. La inversión en el Fondo de Inversión se encuentra respaldada hasta por el monto de su patrimonio.

La inscripción en el Registro Nacional de Valores tendrá efectos declarativos y no convalidan los actos jurídicos que sean nulos de conformidad con las leyes aplicables, ni implican certificación sobre la bondad de los valores inscritos en el mismo o sobre la solvencia, liquidez o calidad crediticia del Fondo de Inversión.

Ningún intermediario financiero, apoderado para celebrar operaciones con el público o cualquier otra persona, está autorizado para proporcionar información o hacer declaración alguna adicional al contenido del presente documento o el prospecto de información al público inversionista, por lo que estas deberán entenderse como no autorizadas por el Fondo de Inversión.

Para más información, visite la página electrónica de la sociedad operadora que administra el Fondo de Inversión y/o sociedad distribuidora(s), donde podrá consultar el prospecto de información al público inversionista actualizado del Fondo de Inversión, así como la información actualizada sobre la cartera de inversiones.

El presente documento y el prospecto de información al público inversionista, son los únicos documentos de venta que reconoce el Fondo de Inversión como válidos.



DOCUMENTO CON INFORMACIÓN CLAVE PARA LA INVERSIÓN

Tipo	INSTRUMENTO DE DEUDA
Categoría	MEDIANO PLAZO(IDMP)
Clave de Pizarra	MAXIMO
Calificación	HR AA/2
Fecha de Autorización	16 noviembre 2022

Importante:

El valor de un Fondo de Inversión, cualquiera que sea su política de inversión, está sujeto a la fluctuación de los mercados, por lo que el inversionista puede obtener ganancias o pérdidas.

Objetivo de Inversión

El Fondo invertirá el 100% de sus activos en instrumentos cuya naturaleza corresponda a valores, títulos o documentos representativos de una deuda a cargo de un tercero nacionales y/o internacionales. El Fondo invertirá principalmente en valores de deuda corporativos en directo y/o a través de mecanismos de inversión colectiva ETF's y/o TRAC's y Fondos de Inversión. Complementariamente invertirá en valores de deuda gubernamentales, estatales, municipales, bancarios y depósitos bancarios de dinero a la vista en entidades financieras nacionales y extranjeras denominados en moneda nacional y/o extranjera en directo y/o a través de mecanismos de inversión colectiva ETF's y/o TRAC's y Fondos de Inversión. El Fondo invertirá en valores estructurados, valores respaldados por activos y podrá realizar operaciones con instrumentos financieros derivados sobre los subyacentes permitidos en su régimen de inversión.

El horizonte de inversión es de mediano plazo, entendiéndose por este mayor a un año y menor o igual a tres años, plazo que se recomienda permanecer en el Fondo para percibir los resultados de la estrategia de inversión y el cual

Información Relevante

"Los Fondos de Inversión, no cuentan con asamblea de accionistas, consejo de administración o comisario:

- Las funciones de la asamblea de accionistas, así como las actividades del consejo de administración están encomendadas a Operadora Actinver, S.A de C.V., Sociedad Operadora de Fondos de Inversión, Grupo Financiero Actinver.
- La vigilancia del Fondo de Inversión está asignada al contralor normativo de dicha sociedad operadora."

Valor en Riesgo (VaR):

El Valor en Riesgo (VaR) de la cartera de inversión respecto de sus activos netos: 1.50% con una probabilidad del 95%. La pérdida que en un escenario pesimista (5 en 100 veces) puede enfrentar el Fondo de Inversión en un lapso de un día es de 15.00 pesos por cada 1,000 pesos invertidos. Este dato es sólo una estimación, las expectativas de pérdida podrían ser mayores, incluso por el monto total de la inversión realizada.

Desempeño Histórico

Clase y Serie accionaria: CE

Índice(s) de Referencia: S&P/BMV Corporate Variable Coupon Bond Index.

Tabla de Rendimientos Anualizados Nominales						
OCTUBRE	Último mes	Últimos 3 M	Últimos 12 M	Año 2024	Año 2023	Año 2022
RENDTO BRUTO	N/A	N/A	N/A	N/A	N/A	N/A
RENDTO NETO	N/A	N/A	N/A	N/A	N/A	N/A
TLR (CETES 28)	N/A	N/A	N/A	N/A	N/A	N/A
ÍNDICE REF.*	N/A	N/A	N/A	N/A	N/A	N/A

El rendimiento neto es después de comisiones e impuestos y el que obtuvo el inversionista en el período.

\*La tasa libre de riesgo es una tasa que no incluye descuentos por comisiones o cualquier otro gasto.

El desempeño del fondo de inversión en el pasado, no necesariamente es indicativo del desempeño que tendrá en el futuro. N/A = No Aplica.

Serie y Clase	Posibles Adquirientes	Monto Mínimo de Inversión(\$)
B, Clase "CE"	PERSONAS MORALES NO CONTRIBUYENTES CON GESTIÓN DE INVERSIONES	Sin montos mínimos

Régimen y Política de Inversión

a) Estrategia de administración: Activa.

b) Principales parámetros:

- i) Valores de deuda corporativos en directo y/o a través de mecanismos de inversión colectiva ETF's y/o TRAC's y Fondos de Inversión.: Mín: 80% - Máx. 100%
- ii) Valores de deuda gubernamentales, estatales, municipales y bancarios en directo y/o a través de mecanismos de inversión colectiva ETF's y/o TRAC's y Fondos de Inversión: Mín: 0% - Máx: 20%
- iii) Valores denominados en moneda nacional: Mín: 0% - Máx: 100%
- iv) Valores denominados en moneda extranjera: Mín: 0% - Máx: 49%
- v) Valores denominados en UDI's: Mín: 0% - Máx: 40%
- vi) Valores de fácil realización y/o valores con vencimiento menor a 3 meses: Mín: 10%
- vii) Reportos: Máx. 40%

c) Política de inversión: Operará en mercado internacional y nacional.

d) Base de referencia: S&P/BMV Corporate Variable Coupon Bond Index.

e) El Fondo podrá invertir en activos emitidos por sociedades del mismo consorcio empresarial al que pertenezca la Sociedad Operadora hasta por un monto del 30% del activo neto del Fondo.

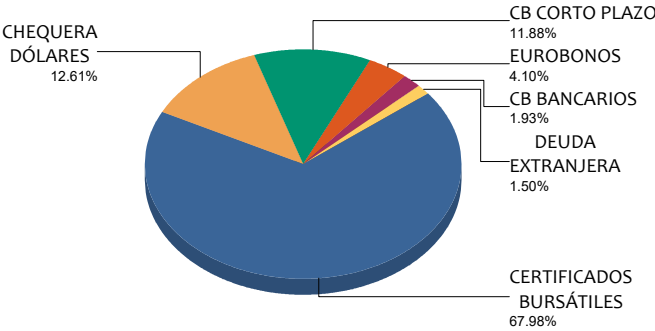
f) El Fondo celebrará operaciones de préstamos de valores: Máx. 50%, instrumentos financieros derivados: Máx. 80%, valores estructurados: Máx. 20% certificados bursátiles fiduciarios indizados: Máx. 40% y valores respaldados por activos: Máx. 40%

Composición de la cartera de inversión

Principales inversiones al mes de OCTUBRE 2025

	Activo Objeto de Inversión			Monto (000\$)	%
	Emisora	Serie	Tipo		
1	CHD_40-110	CHEQ. DOLARES	CHEQUERA	223,503	12.32%
2	91_GAP	25	DEUDA	90,439	4.98%
3	91_VWLEASE	24	DEUDA	90,146	4.97%
4	95_FNCOT	23S	DEUDA	90,112	4.97%
5	91_PCARFM	24	DEUDA	90,044	4.96%
6	91_GICSA	19	DEUDA	74,176	4.09%
7	D2SP_LIVEF61	261006	DEUDA	65,023	3.58%
8	91_SITES1	25	DEUDA	60,804	3.35%
9	91_VINTE	25V	DEUDA	60,407	3.33%
10	91_GAP	25-2	DEUDA	55,208	3.04%
Cartera Total				1,814,270	100%

Por sector de actividad económica



## Comisiones y Remuneraciones por la Prestación de Servicios

Pagadas por el Cliente			Serie más representativa	
Concepto SERIE M	Serie CE		Serie M	
	%	\$	%	\$
INCUMPLIMIENTO PLAZO MÍNIMO DE PERMANENCIA	NA	NA	NA	NA
INCUMPLIMIENTO SALDO MÍNIMO DE INVERSIÓN	NA	NA	NA	NA
COMPRA DE ACCIONES	NA	NA	NA	NA
VENTA DE ACCIONES	NA	NA	NA	NA
SERVICIOS POR ASESORÍA	NA	NA	NA	NA
SERVICIO ADMINISTRACIÓN DE ACCIONES	NA	NA	NA	NA
OTRAS	NA	NA	NA	NA
TOTAL	NA	NA	NA	NA

## Pagadas por el Fondo de Inversión

Concepto SERIE M	Serie CE		Serie M	
	%	\$	%	\$
ADMINISTRACIÓN DE ACTIVOS	NA	NA	1.25	12.50
ADMINISTRACIÓN ACTIVOS S/ DESEMPEÑO	NA	NA	NA	NA
DISTRIBUCIÓN DE ACCIONES	NA	NA	NA	NA
VALUACIÓN DE ACCIONES	NA	NA	NA	NA
DEPÓSITO DE ACCIONES	NA	NA	NA	NA
DEPÓSITO DE ACTIVOS OBJETO DE INVERSIÓN	NA	NA	NA	NA
CONTABILIDAD	NA	NA	NA	NA
OTRAS	0.04	0.40	0.04	0.40
<b>TOTAL</b>	<b>0.04</b>	<b>0.40</b>	<b>1.29</b>	<b>12.90</b>

## Información sobre comisiones y remuneraciones

Las comisiones por compra y venta de acciones, pueden disminuir el monto total de su inversión. Esto implica que usted recibiría un monto menor después de una operación. Lo anterior, junto con las comisiones pagadas por el Fondo de Inversión, representa una reducción del rendimiento total que recibirá por su inversión en el Fondo de Inversión.

Algunos prestadores de servicios pueden establecer acuerdos con el Fondo de Inversión y ofrecerle descuentos por sus servicios. Para conocer de su existencia y el posible beneficio para usted, pregunte con su distribuidor.

El prospecto de información al público inversionista, contiene un mayor detalle de los conflictos de interés a los que pudiera estar sujeto.

\*Monto por cada \$1,000 pesos invertidos

## Políticas para la Compra - Venta de Acciones

Plazo mínimo de Permanencia	Al menos tres meses.	Liquidez	Trimestral.
Recepción de órdenes	Compra: Penúltimo día hábil de cada trimestre. Venta: Penúltimo día hábil de cada trimestre.	Horario	Apertura: 8:00 am Cierre: 13:45 pm
Ejecución de operaciones	Compra: Mismo día de su solicitud Venta: Mismo día de su solicitud	Límites de recompra	10%
Liquidación de operaciones	Compra: 24 hrs. hábiles después de su ejecución. Venta: 24 hrs. hábiles después de su ejecución.	Diferencial*	No ha usado este diferencial.

\*El Fondo de Inversión ante condiciones desordenadas de mercado u operaciones inusuales, podrá aplicar a las operaciones de compraventa de sus acciones, un diferencial sobre el precio actualizado de valuación de dichas acciones, que haya determinado previamente, y conservarlo a favor de los inversionistas que permanecen en el Fondo.

## Prestadores de Servicios

Operadora	Operadora Actinver, S.A. de C.V., Sociedad Operadora de Fondos de Inversión, Grupo Financiero Actinver.
Distribuidora	INTEGRALES: Actinver Casa de Bolsa, S.A. de C.V, Grupo Financiero Actinver y Banco Actinver, S.A., Institución de Banca Múltiple, Grupo Financiero Actinver.
Valuadora	GAF Operadora, S.A. de C.V., Sociedad Operadora Limitada de Fondos de Inversión.
Inst. Calificadora de Valores	HR Ratings de México, S.A. de C.V.

## Centro de Atención al Inversionista

Contacto	Centro de Atención Telefónica (C.A.T.)
Núm. Telefónico	551103-6699
Horario	8:00-20:00 horas.

## Página Electrónica

Operadora	www.actinver.com
Distribuidoras	www.actinver.com

## Advertencias

El Fondo de Inversión no cuenta con garantía alguna del Gobierno Federal, ni de la sociedad operadora ni del Grupo Financiero al que, en su caso, esta última pertenezca. La inversión en el Fondo de Inversión se encuentra respaldada hasta por el monto de su patrimonio.

La inscripción en el Registro Nacional de Valores tendrá efectos declarativos y no convalidan los actos jurídicos que sean nulos de conformidad con las leyes aplicables, ni implican certificación sobre la bondad de los valores inscritos en el mismo o sobre la solvencia, liquidez o calidad crediticia del Fondo de Inversión.

Ningún intermediario financiero, apoderado para celebrar operaciones con el público o cualquier otra persona, está autorizado para proporcionar información o hacer declaración alguna adicional al contenido del presente documento o el prospecto de información al público inversionista, por lo que estas deberán entenderse como no autorizadas por el Fondo de Inversión.

Para más información, visite la página electrónica de la sociedad operadora que administra el Fondo de Inversión y/o sociedad distribuidora(s), donde podrá consultar el prospecto de información al público inversionista actualizado del Fondo de Inversión, así como la información actualizada sobre la cartera de inversiones.

El presente documento y el prospecto de información al público inversionista, son los únicos documentos de venta que reconoce el Fondo de Inversión como válidos.

DOCUMENTO CON INFORMACIÓN CLAVE PARA LA INVERSIÓN

Tipo	INSTRUMENTO DE DEUDA
Categoría	MEDIANO PLAZO(IDMP)
Clave de Pizarra	MAXIMO
Calificación	HR AA/2
Fecha de Autorización	16 noviembre 2022

Importante:

El valor de un Fondo de Inversión, cualquiera que sea su política de inversión, está sujeto a la fluctuación de los mercados, por lo que el inversionista puede obtener ganancias o pérdidas.

Objetivo de Inversión

El Fondo invertirá el 100% de sus activos en instrumentos cuya naturaleza corresponda a valores, títulos o documentos representativos de una deuda a cargo de un tercero nacionales y/o internacionales. El Fondo invertirá principalmente en valores de deuda corporativos en directo y/o a través de mecanismos de inversión colectiva ETF's y/o TRAC's y Fondos de Inversión. Complementariamente invertirá en valores de deuda gubernamentales, estatales, municipales, bancarios y depósitos bancarios de dinero a la vista en entidades financieras nacionales y extranjeras denominados en moneda nacional y/o extranjera en directo y/o a través de mecanismos de inversión colectiva ETF's y/o TRAC's y Fondos de Inversión. El Fondo invertirá en valores estructurados, valores respaldados por activos y podrá realizar operaciones con instrumentos financieros derivados sobre los subyacentes permitidos en su régimen de inversión.

El horizonte de inversión es de mediano plazo, entendiéndose por este mayor a un año y menor o igual a tres años, plazo que se recomienda permanecer en el Fondo para percibir los resultados de la estrategia de inversión y el cual

Información Relevante

"Los Fondos de Inversión, no cuentan con asamblea de accionistas, consejo de administración o comisario:

- Las funciones de la asamblea de accionistas, así como las actividades del consejo de administración están encomendadas a Operadora Actinver, S.A de C.V., Sociedad Operadora de Fondos de Inversión, Grupo Financiero Actinver.
- La vigilancia del Fondo de Inversión está asignada al contralor normativo de dicha sociedad operadora."

Valor en Riesgo (VaR):

El Valor en Riesgo (VaR) de la cartera de inversión respecto de sus activos netos: 1.50% con una probabilidad del 95%. La pérdida que en un escenario pesimista (5 en 100 veces) puede enfrentar el Fondo de Inversión en un lapso de un día es de 15.00 pesos por cada 1,000 pesos invertidos. Este dato es sólo una estimación, las expectativas de pérdida podrían ser mayores, incluso por el monto total de la inversión realizada.

Desempeño Histórico

Clase y Serie accionaria: FF

Índice(s) de Referencia: S&P/BMV Corporate Variable Coupon Bond Index.

Tabla de Rendimientos Anualizados Nominales						
OCTUBRE	Último mes	Últimos 3 M	Últimos 12 M	Año 2024	Año 2023	Año 2022
RENDTO BRUTO	N/A	N/A	N/A	N/A	N/A	N/A
RENDTO NETO	N/A	N/A	N/A	N/A	N/A	N/A
TLR (CETES 28)	N/A	N/A	N/A	N/A	N/A	N/A
ÍNDICE REF.*	N/A	N/A	N/A	N/A	N/A	N/A

El rendimiento neto es después de comisiones e impuestos y el que obtuvo el inversionista en el período.

\*La tasa libre de riesgo es una tasa que no incluye descuentos por comisiones o cualquier otro gasto.

El desempeño del fondo de inversión en el pasado, no necesariamente es indicativo del desempeño que tendrá en el futuro. N/A = No Aplica.

Serie y Clase	Posibles Adquirientes	Monto Mínimo de Inversión(\$)
B, Clase "FF"	FONDO DE FONDOS	Sin montos mínimos

Régimen y Política de Inversión

- a) Estrategia de administración: Activa.
- b) Principales parámetros:
- i) Valores de deuda corporativos en directo y/o a través de mecanismos de inversión colectiva ETF's y/o TRAC's y Fondos de Inversión.: Mín: 80% - Máx. 100%
  - ii) Valores de deuda gubernamentales, estatales, municipales y bancarios en directo y/o a través de mecanismos de inversión colectiva ETF's y/o TRAC's y Fondos de Inversión: Mín: 0% - Máx: 20%
  - iii) Valores denominados en moneda nacional: Mín: 0% - Máx: 100%
  - iv) Valores denominados en moneda extranjera: Mín: 0% - Máx: 49%
  - v) Valores denominados en UDI's: Mín: 0% - Máx: 40%
  - vi) Valores de fácil realización y/o valores con vencimiento menor a 3 meses: Mín: 10%
  - vii) Reportos: Máx. 40%
- c) Política de inversión: Operará en mercado internacional y nacional.
- d) Base de referencia: S&P/BMV Corporate Variable Coupon Bond Index.

e) El Fondo podrá invertir en activos emitidos por sociedades del mismo consorcio empresarial al que pertenezca la Sociedad Operadora hasta por un monto del 30% del activo neto del Fondo.

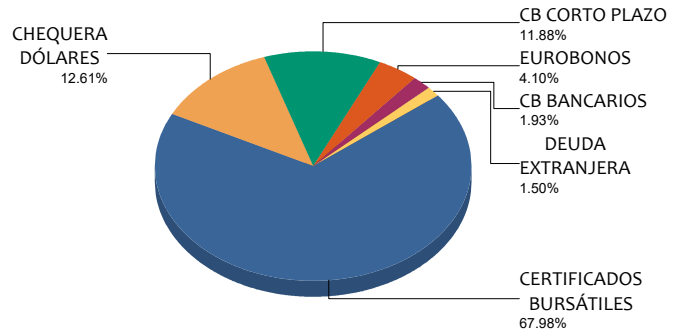
f) El Fondo celebrará operaciones de préstamos de valores: Máx. 50%, instrumentos financieros derivados: Máx. 80%, valores estructurados: Máx. 20% certificados bursátiles fiduciarios indizados: Máx. 40% y valores respaldados por activos: Máx. 40%

Composición de la cartera de inversión

Principales inversiones al mes de OCTUBRE 2025

	Activo Objeto de Inversión			Monto (000\$)	%
	Emisora	Serie	Tipo		
1	CHD_40-110	CHEQ. DOLARES	CHEQUERA	223,503	12.32%
2	91_GAP	25	DEUDA	90,439	4.98%
3	91_VWLEASE	24	DEUDA	90,146	4.97%
4	95_FNCOT	23S	DEUDA	90,112	4.97%
5	91_PCARFM	24	DEUDA	90,044	4.96%
6	91_GICSA	19	DEUDA	74,176	4.09%
7	D2SP_LIVEF61	261006	DEUDA	65,023	3.58%
8	91_SITES1	25	DEUDA	60,804	3.35%
9	91_VINTE	25V	DEUDA	60,407	3.33%
10	91_GAP	25-2	DEUDA	55,208	3.04%
Cartera Total				1,814,270	100%

Por sector de actividad económica



Comisiones y Remuneraciones por la Prestación de Servicios					Información sobre comisiones y remuneraciones
Pagadas por el Cliente			Serie más representativa		
Concepto SERIE M	Serie FF		Serie M		
	%	\$	%	\$	
INCUMPLIMIENTO PLAZO MÍNIMO DE PERMANENCIA	NA	NA	NA	NA	Las comisiones por compra y venta de acciones, pueden disminuir el monto total de su inversión. Esto implica que usted recibiría un monto menor después de una operación. Lo anterior, junto con las comisiones pagadas por el Fondo de Inversión, representa una reducción del rendimiento total que recibirá por su inversión en el Fondo de Inversión.
INCUMPLIMIENTO SALDO MÍNIMO DE INVERSIÓN	NA	NA	NA	NA	
COMPRA DE ACCIONES	NA	NA	NA	NA	
VENTA DE ACCIONES	NA	NA	NA	NA	
SERVICIOS POR ASESORÍA	NA	NA	NA	NA	
SERVICIO ADMINISTRACIÓN DE ACCIONES	NA	NA	NA	NA	
OTRAS	NA	NA	NA	NA	
TOTAL	NA	NA	NA	NA	
Pagadas por el Fondo de Inversión					Algunos prestadores de servicios pueden establecer acuerdos con el Fondo de Inversión y ofrecerle descuentos por sus servicios. Para conocer de su existencia y el posible beneficio para usted, pregunte con su distribuidor.
Concepto SERIE M	Serie FF		Serie M		
	%	\$	%	\$	
ADMINISTRACIÓN DE ACTIVOS	NA	NA	1.25	12.50	El prospecto de información al público inversionista, contiene un mayor detalle de los conflictos de interés a los que pudiera estar sujeto.
ADMINISTRACIÓN ACTIVOS S/ DESEMPEÑO	NA	NA	NA	NA	
DISTRIBUCIÓN DE ACCIONES	NA	NA	NA	NA	
VALUACIÓN DE ACCIONES	NA	NA	NA	NA	
DEPÓSITO DE ACCIONES	NA	NA	NA	NA	
DEPÓSITO DE ACTIVOS OBJETO DE INVERSIÓN	NA	NA	NA	NA	
CONTABILIDAD	NA	NA	NA	NA	
OTRAS	0.04	0.40	0.04	0.40	
TOTAL	0.04	0.40	1.29	12.90	

\*Monto por cada \$1,000 pesos invertidos

Políticas para la Compra - Venta de Acciones

Plazo mínimo de Permanencia	Al menos tres meses.	Liquidez	Trimestral.
Recepción de órdenes	Compra: Penúltimo día hábil de cada trimestre. Venta: Penúltimo día hábil de cada trimestre.	Horario	Apertura: 8:00 am Cierre: 13:45 pm
Ejecución de operaciones	Compra: Mismo día de su solicitud Venta: Mismo día de su solicitud	Límites de recompra	10%
Liquidación de operaciones	Compra: 24 hrs. hábiles después de su ejecución. Venta: 24 hrs. hábiles después de su ejecución.	Diferencial*	No ha usado este diferencial.

\*El Fondo de Inversión ante condiciones desordenadas de mercado u operaciones inusuales, podrá aplicar a las operaciones de compraventa de sus acciones, un diferencial sobre el precio actualizado de valuación de dichas acciones, que haya determinado previamente, y conservarlo a favor de los inversionistas que permanecen en el Fondo.

Prestadores de Servicios

Operadora	Operadora Actinver, S.A. de C.V., Sociedad Operadora de Fondos de Inversión, Grupo Financiero Actinver.
Distribuidora	INTEGRALES: Actinver Casa de Bolsa, S.A. de C.V, Grupo Financiero Actinver y Banco Actinver, S.A., Institución de Banca Múltiple, Grupo Financiero Actinver.
Valuadora	GAF Operadora, S.A. de C.V., Sociedad Operadora Limitada de Fondos de Inversión.
Inst. Calificadora de Valores	HR Ratings de México, S.A. de C.V.

Centro de Atención al Inversionista

Contacto	Centro de Atención Telefónica (C.A.T.)
Núm. Telefónico	551103-6699
Horario	8:00-20:00 horas.

Página Electrónica

Operadora	www.actinver.com
Distribuidoras	www.actinver.com

Advertencias

El Fondo de Inversión no cuenta con garantía alguna del Gobierno Federal, ni de la sociedad operadora ni del Grupo Financiero al que, en su caso, esta última pertenezca. La inversión en el Fondo de Inversión se encuentra respaldada hasta por el monto de su patrimonio.

La inscripción en el Registro Nacional de Valores tendrá efectos declarativos y no convalidan los actos jurídicos que sean nulos de conformidad con las leyes aplicables, ni implican certificación sobre la bondad de los valores inscritos en el mismo o sobre la solvencia, liquidez o calidad crediticia del Fondo de Inversión.

Ningún intermediario financiero, apoderado para celebrar operaciones con el público o cualquier otra persona, está autorizado para proporcionar información o hacer declaración alguna adicional al contenido del presente documento o el prospecto de información al público inversionista, por lo que estas deberán entenderse como no autorizadas por el Fondo de Inversión.

Para más información, visite la página electrónica de la sociedad operadora que administra el Fondo de Inversión y/o sociedad distribuidora(s), donde podrá consultar el prospecto de información al público inversionista actualizado del Fondo de Inversión, así como la información actualizada sobre la cartera de inversiones.

El presente documento y el prospecto de información al público inversionista, son los únicos documentos de venta que reconoce el Fondo de Inversión como válidos.