

## DOCUMENTO CON INFORMACIÓN CLAVE PARA LA INVERSIÓN

Tipo	INSTRUMENTO DE DEUDA
Categoría	MEDIANO PLAZO EN DÓLARES(IDMPDLL)
Clave de Pizarra	ACTIPLU
Calificación	HR AAA/4
Fecha de Autorización	16 agosto 2023

### Importante:

El valor de un Fondo de Inversión, cualquiera que sea su política de inversión, está sujeto a la fluctuación de los mercados, por lo que el inversionista puede obtener ganancias o pérdidas.

### Objetivo de Inversión

El objetivo del Fondo es ofrecer al inversionista una cartera compuesta principalmente por valores de deuda nacionales e internacionales y depósitos bancarios de dinero a la vista denominados en dólares, en directo y/o a través de ETF's.

Complementariamente, invertirá en valores de deuda denominados en pesos y/o monedas extranjeras diferentes al dólar, valores estructurados, valores respaldados por activos e instrumentos financieros derivados.

El horizonte de inversión es de mediano plazo, entendiéndose por este mayor a un año y menor o igual a tres años, plazo que se recomienda permanecer en el Fondo para percibir los resultados de la estrategia de inversión y el cual obedece a las características de los valores que integran su cartera y la naturaleza de inversión del Fondo.

### Información Relevante

"Los Fondos de Inversión, no cuentan con asamblea de accionistas, consejo de administración o comisario:

- Las funciones de la asamblea de accionistas, así como las actividades del consejo de administración están encomendadas a Operadora Actinver, S.A de C.V., Sociedad Operadora de Fondos de Inversión, Grupo Financiero Actinver.
- La vigilancia del Fondo de Inversión está asignada al contralor normativo de dicha sociedad operadora."

### Valor en Riesgo (VaR):

El Valor en Riesgo (VaR) de la cartera de inversión respecto de sus activos netos: 2.728% con una probabilidad del 95%. La pérdida que en un escenario pesimista (5 en 100 veces) puede enfrentar el Fondo de Inversión en un lapso de un día es de 27.28 pesos por cada 1,000 pesos invertidos. Este dato es sólo una estimación, las expectativas de pérdida podrían ser mayores, incluso por el monto total de la inversión realizada.

### Desempeño Histórico

Clase y Serie accionaria: B

Índice(s) de Referencia: iShares 3-7 Year Treasury Bond ETF.

Tabla de Rendimientos Anualizados Nominales

ABRIL	Último mes	Últimos 3 M	Últimos 12 M	Año 2025	Año 2024	Año 2023
RENDTO BRUTO	-21.89 %	4.80 %	-6.82 %	-8.83 %	29.66 %	-7.32 %
RENDTO NETO	-24.00 %	0.91 %	-9.29 %	-10.89 %	26.29 %	-9.19 %
TLR (CETES 28)	6.64 %	6.94 %	7.57 %	8.49 %	11.23 %	11.53 %
ÍNDICE REF.*	-3.44 %	-3.61 %	-0.92 %	3.29 %	-1.33 %	1.93 %

El rendimiento neto es después de comisiones e impuestos y el que obtuvo el inversionista en el período.

\*La tasa libre de riesgo es una tasa que no incluye descuentos por comisiones o cualquier otro gasto.

El desempeño del fondo de inversión en el pasado, no necesariamente es indicativo del desempeño que tendrá en el futuro. N/A = No Aplica.

Serie y Clase	Posibles Adquirientes	Monto Mínimo de Inversión(\$)
B, Clase "B"	PERSONAS FÍSICAS	Sin montos mínimos

### Régimen y Política de Inversión

a) Estrategia de administración: Activa.

b) Principales parámetros:

i) Valores de deuda nacionales e internacionales y depósitos bancarios de dinero a la vista denominados en dólares, en directo y /o a través de ETF's: Mín: 80% - Máx: 100%

ii) Valores de deuda denominados en pesos y/o monedas extranjeras distintas al dólar, valores estructurados, valores respaldados por activos e instrumentos financieros derivados: Mín: 0% - Máx: 20%

iii) Valores de fácil realización y/o valores con vencimiento menor a 3 meses: Mín: 10%

iv) Reportos: Máx. 20%

v) ETF's de deuda denominados en dólares: Mín. 0% - Máx. 100%

c) Política de inversión: Operará en mercado internacional y nacional.

d) Base de referencia: iShares 3-7 Year Treasury Bond ETF.

e) El Fondo podrá invertir en activos emitidos por sociedades del mismo consorcio empresarial al que pertenezca la Sociedad Operadora hasta por un monto máximo del 30% del activo neto del Fondo.

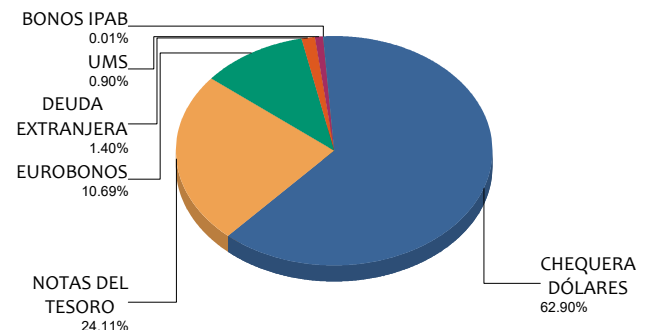
f) El Fondo celebrará operaciones de préstamos de valores: Máx: 80%, instrumentos financieros derivados: Máx: 20%, valores estructurados: Máx: 20% y valores respaldados por activos: Máx: 20%

### Composición de la cartera de inversión

Principales inversiones al mes de ABRIL 2026

	Activo Objeto de Inversión			Monto (000\$)	%
	Emisora	Serie	Tipo		
1	CHD_40-110	CHEQ. DOLARES	CHEQUERA	1,139,014	62.40%
2	D5SP_TNOTE12	300815	DEUDA	182,128	9.98%
3	D5SP_TNOTS61	290531	DEUDA	153,665	8.42%
4	D5SP_TNOTB28	270731	DEUDA	104,185	5.71%
5	D2SP_SFCCA29	280513	DEUDA	49,359	2.70%
6	D2SP_PENOA77	290912	DEUDA	34,505	1.89%
7	D2SP_SILAA16	291125	DEUDA	27,469	1.50%
8	D2SP_ORBIJ38	300513	DEUDA	26,321	1.44%
9	D8SP_AMX1	1-25	-	25,585	1.40%
10	D2SP_BIMBB34	290115	DEUDA	18,357	1.01%
<b>Cartera Total</b>				<b>1,825,253</b>	<b>100%</b>

### Por sector de actividad económica



## Comisiones y Remuneraciones por la Prestación de Servicios

Pagadas por el Cliente

Concepto SERIE B	Serie más representativa			
	Serie B		Serie B	
	%	\$	%	\$
INCUMPLIMIENTO PLAZO MÍNIMO DE PERMANENCIA	NA	NA	NA	NA
INCUMPLIMIENTO SALDO MÍNIMO DE INVERSIÓN	NA	NA	NA	NA
COMPRA DE ACCIONES	NA	NA	NA	NA
VENTA DE ACCIONES	NA	NA	NA	NA
SERVICIOS POR ASESORÍA	NA	NA	NA	NA
SERVICIO ADMINISTRACIÓN DE ACCIONES	NA	NA	NA	NA
OTRAS	NA	NA	NA	NA
<b>TOTAL</b>	<b>NA</b>	<b>NA</b>	<b>NA</b>	<b>NA</b>

## Información sobre comisiones y remuneraciones

Las comisiones por compra y venta de acciones, pueden disminuir el monto total de su inversión. Esto implica que usted recibiría un monto menor después de una operación. Lo anterior, junto con las comisiones pagadas por el Fondo de Inversión, representa una reducción del rendimiento total que recibirá por su inversión en el Fondo de Inversión.

Algunos prestadores de servicios pueden establecer acuerdos con el Fondo de Inversión y ofrecerle descuentos por sus servicios. Para conocer de su existencia y el posible beneficio para usted, pregunte con su distribuidor.

El prospecto de información al público inversionista, contiene un mayor detalle de los conflictos de interés a los que pudiera estar sujeto.

Pagadas por el Fondo de Inversión

Concepto SERIE B	Serie más representativa			
	Serie B		Serie B	
	%	\$	%	\$
ADMINISTRACIÓN DE ACTIVOS	1.50	15.00	1.50	15.00
ADMINISTRACIÓN ACTIVOS S/ DESEMPEÑO	NA	NA	NA	NA
DISTRIBUCIÓN DE ACCIONES	NA	NA	NA	NA
VALUACIÓN DE ACCIONES	NA	NA	NA	NA
DEPÓSITO DE ACCIONES	NA	NA	NA	NA
DEPÓSITO DE ACTIVOS OBJETO DE INVERSIÓN	NA	NA	NA	NA
CONTABILIDAD	NA	NA	NA	NA
OTRAS	0.04	0.40	0.04	0.40
<b>TOTAL</b>	<b>1.54</b>	<b>15.40</b>	<b>1.54</b>	<b>15.40</b>

\*Monto por cada \$1,000 pesos invertidos

## Políticas para la Compra - Venta de Acciones

Plazo mínimo de Permanencia	Un día hábil.	Liquidez	Diaria.
Recepción de órdenes	Compra: Todos los días hábiles. Venta: Todos los días hábiles.	Horario	Apertura: 8:00 am Cierre: hasta las 13:45 horas, hora del centro de México
Ejecución de operaciones	Compra: Mismo día de su solicitud Venta: Mismo día de su solicitud	Límites de recompra	10%
Liquidación de operaciones	Compra: 48 hrs. hábiles después de su ejecución. Venta: 48 hrs. hábiles después de su ejecución.	Diferencial*	No ha usado este diferencial.

\*El Fondo de Inversión ante condiciones desordenadas de mercado u operaciones inusuales, podrá aplicar a las operaciones de compraventa de sus acciones, un diferencial sobre el precio actualizado de valuación de dichas acciones, que haya determinado previamente, y conservarlo a favor de los inversionistas que permanecen en el Fondo.

## Prestadores de Servicios

Operadora	Operadora Actinver, S.A. de C.V., Sociedad Operadora de Fondos de Inversión, Grupo Financiero Actinver.
Distribuidora	INTEGRALES: Actinver Casa de Bolsa, S.A. de C.V, Grupo Financiero Actinver y Banco Actinver, S.A., Institución de Banca Múltiple, Grupo Financiero Actinver; Grupo Bursátil Mexicano, S.A. de C.V., Casa de Bolsa.
Valuadora	GAF Operadora, S.A. de C.V., Sociedad Operadora Limitada de Fondos de Inversión.
Inst. Calificadora de Valores	HR Ratings de México, S.A. de C.V.

## Advertencias

El Fondo de Inversión no cuenta con garantía alguna del Gobierno Federal, ni de la sociedad operadora ni del Grupo Financiero al que, en su caso, esta última pertenezca. La inversión en el Fondo de Inversión se encuentra respaldada hasta por el monto de su patrimonio.

La inscripción en el Registro Nacional de Valores tendrá efectos declarativos y no convalidan los actos jurídicos que sean nulos de conformidad con las leyes aplicables, ni implican certificación sobre la bondad de los valores inscritos en el mismo o sobre la solvencia, liquidez o calidad crediticia del Fondo de Inversión.

Ningún intermediario financiero, apoderado para celebrar operaciones con el público o cualquier otra persona, está autorizado para proporcionar información o hacer declaración alguna adicional al contenido del presente documento o el prospecto de información al público inversionista, por lo que estas deberán entenderse como no autorizadas por el Fondo de Inversión.

Para más información, visite la página electrónica de la sociedad operadora que administra el Fondo de Inversión y/o sociedad distribuidora(s), donde podrá consultar el prospecto de información al público inversionista actualizado del Fondo de Inversión, así como la información actualizada sobre la cartera de inversiones.

El presente documento y el prospecto de información al público inversionista, son los únicos documentos de venta que reconoce el Fondo de Inversión como válidos.

## Centro de Atención al Inversionista

Contacto	Centro de Atención Telefónica (C.A.T.)
Núm. Telefónico	551103-6699
Horario	8:00-20:00 horas.

## Página Electrónica

Operadora	www.actinver.com
Distribuidoras	www.actinver.com; gbm.com

**DOCUMENTO CON INFORMACIÓN CLAVE PARA LA INVERSIÓN**

Tipo	INSTRUMENTO DE DEUDA
Categoría	MEDIANO PLAZO EN DÓLARES(IDMPDLL)
Clave de Pizarra	ACTIPLU
Calificación	HR AAA/4
Fecha de Autorización	16 agosto 2023

Serie y Clase	Posibles Adquirientes	Monto Mínimo de Inversión(\$)
B, Clase "M"	PERSONAS MORALES	Sin montos mínimos

**Importante:**

El valor de un Fondo de Inversión, cualquiera que sea su política de inversión, está sujeto a la fluctuación de los mercados, por lo que el inversionista puede obtener ganancias o pérdidas.

**Objetivo de Inversión**

El objetivo del Fondo es ofrecer al inversionista una cartera compuesta principalmente por valores de deuda nacionales e internacionales y depósitos bancarios de dinero a la vista denominados en dólares, en directo y/o a través de ETF's.

Complementariamente, invertirá en valores de deuda denominados en pesos y/o monedas extranjeras diferentes al dólar, valores estructurados, valores respaldados por activos e instrumentos financieros derivados.

El horizonte de inversión es de mediano plazo, entendiéndose por este mayor a un año y menor o igual a tres años, plazo que se recomienda permanecer en el Fondo para percibir los resultados de la estrategia de inversión y el cual obedece a las características de los valores que integran su cartera y la naturaleza de inversión del Fondo.

**Información Relevante**

"Los Fondos de Inversión, no cuentan con asamblea de accionistas, consejo de administración o comisario:

- Las funciones de la asamblea de accionistas, así como las actividades del consejo de administración están encomendadas a Operadora Actinver, S.A de C.V., Sociedad Operadora de Fondos de Inversión, Grupo Financiero Actinver.
- La vigilancia del Fondo de Inversión está asignada al contralor normativo de dicha sociedad operadora."

**Régimen y Política de Inversión**

a) Estrategia de administración: Activa.

b) Principales parámetros:

- i) Valores de deuda nacionales e internacionales y depósitos bancarios de dinero a la vista denominados en dólares, en directo y /o a través de ETF's: Mín: 80% - Máx: 100%
- ii) Valores de deuda denominados en pesos y/o monedas extranjeras distintas al dólar, valores estructurados, valores respaldados por activos e instrumentos financieros derivados: Mín: 0% - Máx: 20%
- iii) Valores de fácil realización y/o valores con vencimiento menor a 3 meses: Mín: 10%
- iv) Reportos: Máx. 20%
- v) ETF's de deuda denominados en dólares: Mín. 0% - Máx. 100%

c) Política de inversión: Operará en mercado internacional y nacional.

d) Base de referencia: iShares 3-7 Year Treasury Bond ETF.

e) El Fondo podrá invertir en activos emitidos por sociedades del mismo consorcio empresarial al que pertenezca la Sociedad Operadora hasta por un monto máximo del 30% del activo neto del Fondo.

f) El Fondo celebrará operaciones de préstamos de valores: Máx: 80%, instrumentos financieros derivados: Máx: 20%, valores estructurados: Máx: 20% y valores respaldados por activos: Máx: 20%

**Composición de la cartera de inversión**

Principales inversiones al mes de ABRIL 2026

	Activo Objeto de Inversión			Monto (000\$)	%
	Emisora	Serie	Tipo		
1	CHD_40-110	CHEQ. DOLARES	CHEQUERA	1,139,014	62.40%
2	D5SP_TNOTE12	300815	DEUDA	182,128	9.98%
3	D5SP_TNOTS61	290531	DEUDA	153,665	8.42%
4	D5SP_TNOTB28	270731	DEUDA	104,185	5.71%
5	D2SP_SFCCA29	280513	DEUDA	49,359	2.70%
6	D2SP_PENOA77	290912	DEUDA	34,505	1.89%
7	D2SP_SILAA16	291125	DEUDA	27,469	1.50%
8	D2SP_ORBIJ38	300513	DEUDA	26,321	1.44%
9	D8SP_AMX1	1-25	-	25,585	1.40%
10	D2SP_BIMBB34	290115	DEUDA	18,357	1.01%
<b>Cartera Total</b>				<b>1,825,253</b>	<b>100%</b>

**Valor en Riesgo (VaR):**

El Valor en Riesgo (VaR) de la cartera de inversión respecto de sus activos netos: 2.728% con una probabilidad del 95%. La pérdida que en un escenario pesimista (5 en 100 veces) puede enfrentar el Fondo de Inversión en un lapso de un día es de 27.28 pesos por cada 1,000 pesos invertidos. Este dato es sólo una estimación, las expectativas de pérdida podrían ser mayores, incluso por el monto total de la inversión realizada.

**Desempeño Histórico**

Clase y Serie accionaria: M

Índice(s) de Referencia: iShares 3-7 Year Treasury Bond ETF.

**Tabla de Rendimientos Anualizados Nominales**

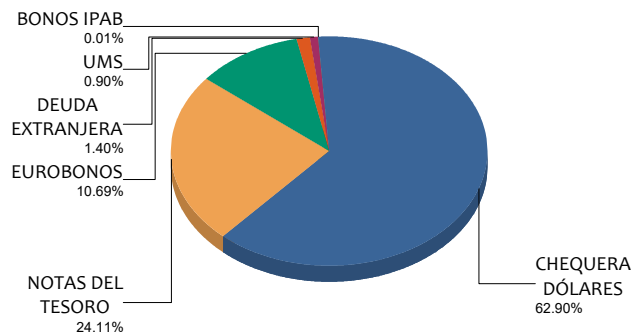
ABRIL	Último mes	Últimos 3 M	Últimos 12 M	Año 2025	Año 2024	Año 2023
RENDTO BRUTO	-21.89 %	4.80 %	-6.82 %	-8.83 %	29.66 %	-7.32 %
RENDTO NETO	-23.98 %	0.94 %	-9.28 %	-10.88 %	26.31 %	-9.18 %
TLR (CETES 28)	6.64 %	6.94 %	7.57 %	8.49 %	11.23 %	11.53 %
ÍNDICE REF.*	-3.44 %	-3.61 %	-0.92 %	3.29 %	-1.33 %	1.93 %

El rendimiento neto es después de comisiones e impuestos y el que obtuvo el inversionista en el período.

\*La tasa libre de riesgo es una tasa que no incluye descuentos por comisiones o cualquier otro gasto.

El desempeño del fondo de inversión en el pasado, no necesariamente es indicativo del desempeño que tendrá en el futuro. N/A = No Aplica.

**Por sector de actividad económica**



## Comisiones y Remuneraciones por la Prestación de Servicios

Pagadas por el Cliente

Concepto SERIE B	Serie más representativa			
	Serie M		Serie B	
	%	\$	%	\$
INCUMPLIMIENTO PLAZO MÍNIMO DE PERMANENCIA	NA	NA	NA	NA
INCUMPLIMIENTO SALDO MÍNIMO DE INVERSIÓN	NA	NA	NA	NA
COMPRA DE ACCIONES	NA	NA	NA	NA
VENTA DE ACCIONES	NA	NA	NA	NA
SERVICIOS POR ASESORÍA	NA	NA	NA	NA
SERVICIO ADMINISTRACIÓN DE ACCIONES	NA	NA	NA	NA
OTRAS	NA	NA	NA	NA
<b>TOTAL</b>	<b>NA</b>	<b>NA</b>	<b>NA</b>	<b>NA</b>

## Información sobre comisiones y remuneraciones

Las comisiones por compra y venta de acciones, pueden disminuir el monto total de su inversión. Esto implica que usted recibiría un monto menor después de una operación. Lo anterior, junto con las comisiones pagadas por el Fondo de Inversión, representa una reducción del rendimiento total que recibirá por su inversión en el Fondo de Inversión.

Algunos prestadores de servicios pueden establecer acuerdos con el Fondo de Inversión y ofrecerle descuentos por sus servicios. Para conocer de su existencia y el posible beneficio para usted, pregunte con su distribuidor.

El prospecto de información al público inversionista, contiene un mayor detalle de los conflictos de interés a los que pudiera estar sujeto.

Pagadas por el Fondo de Inversión

Concepto SERIE B	Serie más representativa			
	Serie M		Serie B	
	%	\$	%	\$
ADMINISTRACIÓN DE ACTIVOS	1.50	15.00	1.50	15.00
ADMINISTRACIÓN ACTIVOS S/ DESEMPEÑO	NA	NA	NA	NA
DISTRIBUCIÓN DE ACCIONES	NA	NA	NA	NA
VALUACIÓN DE ACCIONES	NA	NA	NA	NA
DEPÓSITO DE ACCIONES	NA	NA	NA	NA
DEPÓSITO DE ACTIVOS OBJETO DE INVERSIÓN	NA	NA	NA	NA
CONTABILIDAD	NA	NA	NA	NA
OTRAS	0.04	0.40	0.04	0.40
<b>TOTAL</b>	<b>1.54</b>	<b>15.40</b>	<b>1.54</b>	<b>15.40</b>

\*Monto por cada \$1,000 pesos invertidos

## Políticas para la Compra - Venta de Acciones

Plazo mínimo de Permanencia	Un día hábil.	Liquidez	Diaria.
Recepción de órdenes	Compra: Todos los días hábiles. Venta: Todos los días hábiles.	Horario	Apertura: 8:00 am Cierre: hasta las 13:45 horas, hora del centro de México
Ejecución de operaciones	Compra: Mismo día de su solicitud Venta: Mismo día de su solicitud	Límites de recompra	10%
Liquidación de operaciones	Compra: 48 hrs. hábiles después de su ejecución. Venta: 48 hrs. hábiles después de su ejecución.	Diferencial*	No ha usado este diferencial.

\*El Fondo de Inversión ante condiciones desordenadas de mercado u operaciones inusuales, podrá aplicar a las operaciones de compraventa de sus acciones, un diferencial sobre el precio actualizado de valuación de dichas acciones, que haya determinado previamente, y conservarlo a favor de los inversionistas que permanecen en el Fondo.

## Prestadores de Servicios

Operadora	Operadora Actinver, S.A. de C.V., Sociedad Operadora de Fondos de Inversión, Grupo Financiero Actinver.
Distribuidora	INTEGRALES: Actinver Casa de Bolsa, S.A. de C.V, Grupo Financiero Actinver y Banco Actinver, S.A., Institución de Banca Múltiple, Grupo Financiero Actinver; Grupo Bursátil Mexicano, S.A. de C.V., Casa de Bolsa.
Valuadora	GAF Operadora, S.A. de C.V., Sociedad Operadora Limitada de Fondos de Inversión.
Inst. Calificadora de Valores	HR Ratings de México, S.A. de C.V.

## Advertencias

El Fondo de Inversión no cuenta con garantía alguna del Gobierno Federal, ni de la sociedad operadora ni del Grupo Financiero al que, en su caso, esta última pertenezca. La inversión en el Fondo de Inversión se encuentra respaldada hasta por el monto de su patrimonio.

La inscripción en el Registro Nacional de Valores tendrá efectos declarativos y no convalidan los actos jurídicos que sean nulos de conformidad con las leyes aplicables, ni implican certificación sobre la bondad de los valores inscritos en el mismo o sobre la solvencia, liquidez o calidad crediticia del Fondo de Inversión.

Ningún intermediario financiero, apoderado para celebrar operaciones con el público o cualquier otra persona, está autorizado para proporcionar información o hacer declaración alguna adicional al contenido del presente documento o el prospecto de información al público inversionista, por lo que estas deberán entenderse como no autorizadas por el Fondo de Inversión.

Para más información, visite la página electrónica de la sociedad operadora que administra el Fondo de Inversión y/o sociedad distribuidora(s), donde podrá consultar el prospecto de información al público inversionista actualizado del Fondo de Inversión, así como la información actualizada sobre la cartera de inversiones.

El presente documento y el prospecto de información al público inversionista, son los únicos documentos de venta que reconoce el Fondo de Inversión como válidos.

## Centro de Atención al Inversionista

Contacto	Centro de Atención Telefónica (C.A.T.)
Núm. Telefónico	551103-6699
Horario	8:00-20:00 horas.

## Página Electrónica

Operadora	www.actinver.com
Distribuidoras	www.actinver.com; gbm.com

**DOCUMENTO CON INFORMACIÓN CLAVE PARA LA INVERSIÓN**

Tipo	INSTRUMENTO DE DEUDA
Categoría	MEDIANO PLAZO EN DÓLARES(IDMPDLL)
Clave de Pizarra	ACTIPLU
Calificación	HR AAA/4
Fecha de Autorización	16 agosto 2023

Serie y Clase	Posibles Adquirientes	Monto Mínimo de Inversión(\$)
B. Clase "E"	PERSONAS NO SUJETAS A RETENCIÓN	Sin montos mínimos

**Importante:**

El valor de un Fondo de Inversión, cualquiera que sea su política de inversión, está sujeto a la fluctuación de los mercados, por lo que el inversionista puede obtener ganancias o pérdidas.

**Objetivo de Inversión**

El objetivo del Fondo es ofrecer al inversionista una cartera compuesta principalmente por valores de deuda nacionales e internacionales y depósitos bancarios de dinero a la vista denominados en dólares, en directo y/o a través de ETF's.

Complementariamente, invertirá en valores de deuda denominados en pesos y/o monedas extranjeras diferentes al dólar, valores estructurados, valores respaldados por activos e instrumentos financieros derivados.

El horizonte de inversión es de mediano plazo, entendiéndose por este mayor a un año y menor o igual a tres años, plazo que se recomienda permanecer en el Fondo para percibir los resultados de la estrategia de inversión y el cual obedece a las características de los valores que integran su cartera y la naturaleza de inversión del Fondo.

**Información Relevante**

"Los Fondos de Inversión, no cuentan con asamblea de accionistas, consejo de administración o comisario:

- Las funciones de la asamblea de accionistas, así como las actividades del consejo de administración están encomendadas a Operadora Actinver, S.A de C.V., Sociedad Operadora de Fondos de Inversión, Grupo Financiero Actinver.
- La vigilancia del Fondo de Inversión está asignada al contralor normativo de dicha sociedad operadora."

**Régimen y Política de Inversión**

a) Estrategia de administración: Activa.

b) Principales parámetros:

- i) Valores de deuda nacionales e internacionales y depósitos bancarios de dinero a la vista denominados en dólares, en directo y /o a través de ETF's: Mín: 80% - Máx: 100%
- ii) Valores de deuda denominados en pesos y/o monedas extranjeras distintas al dólar, valores estructurados, valores respaldados por activos e instrumentos financieros derivados: Mín: 0% - Máx: 20%
- iii) Valores de fácil realización y/o valores con vencimiento menor a 3 meses: Mín: 10%
- iv) Reportos: Máx. 20%
- v) ETF's de deuda denominados en dólares: Mín. 0% - Máx. 100%

c) Política de inversión: Operará en mercado internacional y nacional.

d) Base de referencia: iShares 3-7 Year Treasury Bond ETF.

e) El Fondo podrá invertir en activos emitidos por sociedades del mismo consorcio empresarial al que pertenezca la Sociedad Operadora hasta por un monto máximo del 30% del activo neto del Fondo.

f) El Fondo celebrará operaciones de préstamos de valores: Máx: 80%, instrumentos financieros derivados: Máx: 20%, valores estructurados: Máx: 20% y valores respaldados por activos: Máx: 20%

**Composición de la cartera de inversión**

Principales inversiones al mes de ABRIL 2026

	Activo Objeto de Inversión			Monto (000\$)	%
	Emisora	Serie	Tipo		
1	CHD_40-110	CHEQ. DOLARES	CHEQUERA	1,139,014	62.40%
2	D5SP_TNOTE12	300815	DEUDA	182,128	9.98%
3	D5SP_TNOTS61	290531	DEUDA	153,665	8.42%
4	D5SP_TNOTB28	270731	DEUDA	104,185	5.71%
5	D2SP_SFCCA29	280513	DEUDA	49,359	2.70%
6	D2SP_PENOA77	290912	DEUDA	34,505	1.89%
7	D2SP_SILAA16	291125	DEUDA	27,469	1.50%
8	D2SP_ORBIJ38	300513	DEUDA	26,321	1.44%
9	D8SP_AMX1	1-25	-	25,585	1.40%
10	D2SP_BIMBB34	290115	DEUDA	18,357	1.01%
<b>Cartera Total</b>				<b>1,825,253</b>	<b>100%</b>

**Valor en Riesgo (VaR):**

El Valor en Riesgo (VaR) de la cartera de inversión respecto de sus activos netos: 2.728% con una probabilidad del 95%. La pérdida que en un escenario pesimista (5 en 100 veces) puede enfrentar el Fondo de Inversión en un lapso de un día es de 27.28 pesos por cada 1,000 pesos invertidos. Este dato es sólo una estimación, las expectativas de pérdida podrían ser mayores, incluso por el monto total de la inversión realizada.

**Desempeño Histórico**

Clase y Serie accionaria: E

Índice(s) de Referencia: iShares 3-7 Year Treasury Bond ETF.

**Tabla de Rendimientos Anualizados Nominales**

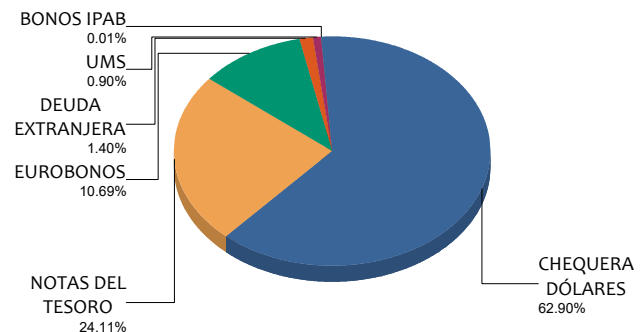
ABRIL	Último mes	Últimos 3 M	Últimos 12 M	Año 2025	Año 2024	Año 2023
RENDTO BRUTO	-21.89 %	4.80 %	-6.82 %	-8.83 %	29.66 %	-7.32 %
RENDTO NETO	-23.31 %	1.82 %	-8.72 %	-10.45 %	26.90 %	-9.05 %
TLR (CETES 28)	6.64 %	6.94 %	7.57 %	8.49 %	11.23 %	11.53 %
ÍNDICE REF.*	-3.44 %	-3.61 %	-0.92 %	3.29 %	-1.33 %	1.93 %

El rendimiento neto es después de comisiones e impuestos y el que obtuvo el inversionista en el período.

\*La tasa libre de riesgo es una tasa que no incluye descuentos por comisiones o cualquier otro gasto.

El desempeño del fondo de inversión en el pasado, no necesariamente es indicativo del desempeño que tendrá en el futuro. N/A = No Aplica.

**Por sector de actividad económica**



## Comisiones y Remuneraciones por la Prestación de Servicios

Pagadas por el Cliente

Concepto SERIE B	Serie más representativa			
	Serie E		Serie B	
	%	\$	%	\$
INCUMPLIMIENTO PLAZO MÍNIMO DE PERMANENCIA	NA	NA	NA	NA
INCUMPLIMIENTO SALDO MÍNIMO DE INVERSIÓN	NA	NA	NA	NA
COMPRA DE ACCIONES	NA	NA	NA	NA
VENTA DE ACCIONES	NA	NA	NA	NA
SERVICIOS POR ASESORÍA	NA	NA	NA	NA
SERVICIO ADMINISTRACIÓN DE ACCIONES	NA	NA	NA	NA
OTRAS	NA	NA	NA	NA
<b>TOTAL</b>	<b>NA</b>	<b>NA</b>	<b>NA</b>	<b>NA</b>

## Información sobre comisiones y remuneraciones

Las comisiones por compra y venta de acciones, pueden disminuir el monto total de su inversión. Esto implica que usted recibiría un monto menor después de una operación. Lo anterior, junto con las comisiones pagadas por el Fondo de Inversión, representa una reducción del rendimiento total que recibirá por su inversión en el Fondo de Inversión.

Algunos prestadores de servicios pueden establecer acuerdos con el Fondo de Inversión y ofrecerle descuentos por sus servicios. Para conocer de su existencia y el posible beneficio para usted, pregunte con su distribuidor.

El prospecto de información al público inversionista, contiene un mayor detalle de los conflictos de interés a los que pudiera estar sujeto.

Pagadas por el Fondo de Inversión

Concepto SERIE B	Serie más representativa			
	Serie E		Serie B	
	%	\$	%	\$
ADMINISTRACIÓN DE ACTIVOS	1.50	15.00	1.50	15.00
ADMINISTRACIÓN ACTIVOS S/ DESEMPEÑO	NA	NA	NA	NA
DISTRIBUCIÓN DE ACCIONES	NA	NA	NA	NA
VALUACIÓN DE ACCIONES	NA	NA	NA	NA
DEPÓSITO DE ACCIONES	NA	NA	NA	NA
DEPÓSITO DE ACTIVOS OBJETO DE INVERSIÓN	NA	NA	NA	NA
CONTABILIDAD	NA	NA	NA	NA
OTRAS	0.04	0.40	0.04	0.40
<b>TOTAL</b>	<b>1.54</b>	<b>15.40</b>	<b>1.54</b>	<b>15.40</b>

\*Monto por cada \$1,000 pesos invertidos

## Políticas para la Compra - Venta de Acciones

Plazo mínimo de Permanencia	Un día hábil.	Liquidez	Diaria.
Recepción de órdenes	Compra: Todos los días hábiles. Venta: Todos los días hábiles.	Horario	Apertura: 8:00 am Cierre: hasta las 13:45 horas, hora del centro de México
Ejecución de operaciones	Compra: Mismo día de su solicitud Venta: Mismo día de su solicitud	Límites de recompra	10%
Liquidación de operaciones	Compra: 48 hrs. hábiles después de su ejecución. Venta: 48 hrs. hábiles después de su ejecución.	Diferencial*	No ha usado este diferencial.

\*El Fondo de Inversión ante condiciones desordenadas de mercado u operaciones inusuales, podrá aplicar a las operaciones de compraventa de sus acciones, un diferencial sobre el precio actualizado de valuación de dichas acciones, que haya determinado previamente, y conservarlo a favor de los inversionistas que permanecen en el Fondo.

## Prestadores de Servicios

Operadora	Operadora Actinver, S.A. de C.V., Sociedad Operadora de Fondos de Inversión, Grupo Financiero Actinver.
Distribuidora	INTEGRALES: Actinver Casa de Bolsa, S.A. de C.V, Grupo Financiero Actinver y Banco Actinver, S.A., Institución de Banca Múltiple, Grupo Financiero Actinver; Grupo Bursátil Mexicano, S.A. de C.V., Casa de Bolsa.
Valuadora	GAF Operadora, S.A. de C.V., Sociedad Operadora Limitada de Fondos de Inversión.
Inst. Calificadora de Valores	HR Ratings de México, S.A. de C.V.

## Advertencias

El Fondo de Inversión no cuenta con garantía alguna del Gobierno Federal, ni de la sociedad operadora ni del Grupo Financiero al que, en su caso, esta última pertenezca. La inversión en el Fondo de Inversión se encuentra respaldada hasta por el monto de su patrimonio.

La inscripción en el Registro Nacional de Valores tendrá efectos declarativos y no convalidan los actos jurídicos que sean nulos de conformidad con las leyes aplicables, ni implican certificación sobre la bondad de los valores inscritos en el mismo o sobre la solvencia, liquidez o calidad crediticia del Fondo de Inversión.

Ningún intermediario financiero, apoderado para celebrar operaciones con el público o cualquier otra persona, está autorizado para proporcionar información o hacer declaración alguna adicional al contenido del presente documento o el prospecto de información al público inversionista, por lo que estas deberán entenderse como no autorizadas por el Fondo de Inversión.

Para más información, visite la página electrónica de la sociedad operadora que administra el Fondo de Inversión y/o sociedad distribuidora(s), donde podrá consultar el prospecto de información al público inversionista actualizado del Fondo de Inversión, así como la información actualizada sobre la cartera de inversiones.

El presente documento y el prospecto de información al público inversionista, son los únicos documentos de venta que reconoce el Fondo de Inversión como válidos.

## Centro de Atención al Inversionista

Contacto	Centro de Atención Telefónica (C.A.T.)
Núm. Telefónico	551103-6699
Horario	8:00-20:00 horas.

## Página Electrónica

Operadora	www.actinver.com
Distribuidoras	www.actinver.com; gbm.com

**DOCUMENTO CON INFORMACIÓN CLAVE PARA LA INVERSIÓN**

Tipo	INSTRUMENTO DE DEUDA
Categoría	MEDIANO PLAZO EN DÓLARES(IDMPDLL)
Clave de Pizarra	ACTIPLU
Calificación	HR AAA/4
Fecha de Autorización	16 agosto 2023

Serie y Clase	Posibles Adquirientes	Monto Mínimo de Inversión(\$)
B, Clase "C"	PERSONAS FÍSICAS Y MORALES CON GESTIÓN DE INVERSIONES	Sin montos mínimos

**Importante:**

El valor de un Fondo de Inversión, cualquiera que sea su política de inversión, está sujeto a la fluctuación de los mercados, por lo que el inversionista puede obtener ganancias o pérdidas.

**Objetivo de Inversión**

El objetivo del Fondo es ofrecer al inversionista una cartera compuesta principalmente por valores de deuda nacionales e internacionales y depósitos bancarios de dinero a la vista denominados en dólares, en directo y/o a través de ETF's.

Complementariamente, invertirá en valores de deuda denominados en pesos y/o monedas extranjeras diferentes al dólar, valores estructurados, valores respaldados por activos e instrumentos financieros derivados.

El horizonte de inversión es de mediano plazo, entendiéndose por este mayor a un año y menor o igual a tres años, plazo que se recomienda permanecer en el Fondo para percibir los resultados de la estrategia de inversión y el cual obedece a las características de los valores que integran su cartera y la naturaleza de inversión del Fondo.

**Información Relevante**

"Los Fondos de Inversión, no cuentan con asamblea de accionistas, consejo de administración o comisario:

- Las funciones de la asamblea de accionistas, así como las actividades del consejo de administración están encomendadas a Operadora Actinver, S.A de C.V., Sociedad Operadora de Fondos de Inversión, Grupo Financiero Actinver.
- La vigilancia del Fondo de Inversión está asignada al contralor normativo de dicha sociedad operadora."

**Régimen y Política de Inversión**

a) Estrategia de administración: Activa.

b) Principales parámetros:

- i) Valores de deuda nacionales e internacionales y depósitos bancarios de dinero a la vista denominados en dólares, en directo y /o a través de ETF's: Mín: 80% - Máx: 100%
- ii) Valores de deuda denominados en pesos y/o monedas extranjeras distintas al dólar, valores estructurados, valores respaldados por activos e instrumentos financieros derivados: Mín: 0% - Máx: 20%
- iii) Valores de fácil realización y/o valores con vencimiento menor a 3 meses: Mín: 10%
- iv) Reportos: Máx. 20%
- v) ETF's de deuda denominados en dólares: Mín. 0% - Máx. 100%

c) Política de inversión: Operará en mercado internacional y nacional.

d) Base de referencia: iShares 3-7 Year Treasury Bond ETF.

e) El Fondo podrá invertir en activos emitidos por sociedades del mismo consorcio empresarial al que pertenezca la Sociedad Operadora hasta por un monto máximo del 30% del activo neto del Fondo.

f) El Fondo celebrará operaciones de préstamos de valores: Máx: 80%, instrumentos financieros derivados: Máx: 20%, valores estructurados: Máx: 20% y valores respaldados por activos: Máx: 20%

**Composición de la cartera de inversión**

Principales inversiones al mes de ABRIL 2026

	Activo Objeto de Inversión			Monto (000\$)	%
	Emisora	Serie	Tipo		
1	CHD_40-110	CHEQ. DOLARES	CHEQUERA	1,139,014	62.40%
2	D5SP_TNOTE12	300815	DEUDA	182,128	9.98%
3	D5SP_TNOTS61	290531	DEUDA	153,665	8.42%
4	D5SP_TNOTB28	270731	DEUDA	104,185	5.71%
5	D2SP_SFCCA29	280513	DEUDA	49,359	2.70%
6	D2SP_PENOA77	290912	DEUDA	34,505	1.89%
7	D2SP_SILAA16	291125	DEUDA	27,469	1.50%
8	D2SP_ORBIJ38	300513	DEUDA	26,321	1.44%
9	D8SP_AMX1	1-25	-	25,585	1.40%
10	D2SP_BIMBB34	290115	DEUDA	18,357	1.01%
<b>Cartera Total</b>				<b>1,825,253</b>	<b>100%</b>

**Valor en Riesgo (VaR):**

El Valor en Riesgo (VaR) de la cartera de inversión respecto de sus activos netos: 2.728% con una probabilidad del 95%. La pérdida que en un escenario pesimista (5 en 100 veces) puede enfrentar el Fondo de Inversión en un lapso de un día es de 27.28 pesos por cada 1,000 pesos invertidos. Este dato es sólo una estimación, las expectativas de pérdida podrían ser mayores, incluso por el monto total de la inversión realizada.

**Desempeño Histórico**

Clase y Serie accionaria: C

Índice(s) de Referencia: iShares 3-7 Year Treasury Bond ETF.

**Tabla de Rendimientos Anualizados Nominales**

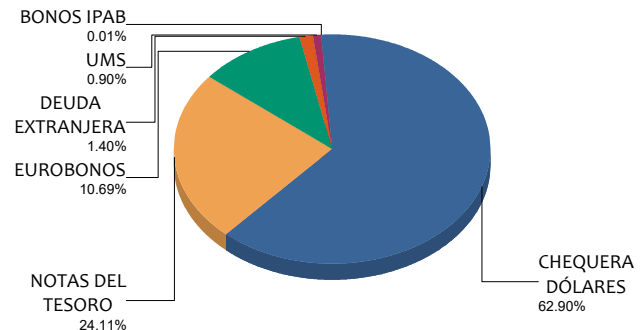
ABRIL	Último mes	Últimos 3 M	Últimos 12 M	Año 2025	Año 2024	Año 2023
RENDTO BRUTO	N/A	N/A	N/A	N/A	N/A	N/A
RENDTO NETO	N/A	N/A	N/A	N/A	N/A	N/A
TLR (CETES 28)	N/A	N/A	N/A	N/A	N/A	N/A
ÍNDICE REF.*	N/A	N/A	N/A	N/A	N/A	N/A

El rendimiento neto es después de comisiones e impuestos y el que obtuvo el inversionista en el período.

\*La tasa libre de riesgo es una tasa que no incluye descuentos por comisiones o cualquier otro gasto.

El desempeño del fondo de inversión en el pasado, no necesariamente es indicativo del desempeño que tendrá en el futuro. N/A = No Aplica.

**Por sector de actividad económica**



## Comisiones y Remuneraciones por la Prestación de Servicios

Pagadas por el Cliente		Serie más representativa		
Concepto SERIE B	Serie C		Serie B	
	%	\$	%	\$
INCUMPLIMIENTO PLAZO MÍNIMO DE PERMANENCIA	NA	NA	NA	NA
INCUMPLIMIENTO SALDO MÍNIMO DE INVERSIÓN	NA	NA	NA	NA
COMPRA DE ACCIONES	NA	NA	NA	NA
VENTA DE ACCIONES	NA	NA	NA	NA
SERVICIOS POR ASESORÍA	NA	NA	NA	NA
SERVICIO ADMINISTRACIÓN DE ACCIONES	NA	NA	NA	NA
OTRAS	NA	NA	NA	NA
<b>TOTAL</b>	<b>NA</b>	<b>NA</b>	<b>NA</b>	<b>NA</b>

## Información sobre comisiones y remuneraciones

Las comisiones por compra y venta de acciones, pueden disminuir el monto total de su inversión. Esto implica que usted recibiría un monto menor después de una operación. Lo anterior, junto con las comisiones pagadas por el Fondo de Inversión, representa una reducción del rendimiento total que recibirá por su inversión en el Fondo de Inversión.

Algunos prestadores de servicios pueden establecer acuerdos con el Fondo de Inversión y ofrecerle descuentos por sus servicios. Para conocer de su existencia y el posible beneficio para usted, pregunte con su distribuidor.

El prospecto de información al público inversionista, contiene un mayor detalle de los conflictos de interés a los que pudiera estar sujeto.

Pagadas por el Fondo de Inversión		Serie más representativa		
Concepto SERIE B	Serie C		Serie B	
	%	\$	%	\$
ADMINISTRACIÓN DE ACTIVOS	0.05	0.50	1.50	15.00
ADMINISTRACIÓN ACTIVOS S/ DESEMPEÑO	NA	NA	NA	NA
DISTRIBUCIÓN DE ACCIONES	NA	NA	NA	NA
VALUACIÓN DE ACCIONES	NA	NA	NA	NA
DEPÓSITO DE ACCIONES	NA	NA	NA	NA
DEPÓSITO DE ACTIVOS OBJETO DE INVERSIÓN	NA	NA	NA	NA
CONTABILIDAD	NA	NA	NA	NA
OTRAS	0.04	0.40	0.04	0.40
<b>TOTAL</b>	<b>0.09</b>	<b>0.90</b>	<b>1.54</b>	<b>15.40</b>

\*Monto por cada \$1,000 pesos invertidos

## Políticas para la Compra - Venta de Acciones

Plazo mínimo de Permanencia	Un día hábil.	Liquidez	Diaria.
Recepción de órdenes	Compra: Todos los días hábiles. Venta: Todos los días hábiles.	Horario	Apertura: 8:00 am Cierre: hasta las 13:45 horas, hora del centro de México
Ejecución de operaciones	Compra: Mismo día de su solicitud Venta: Mismo día de su solicitud	Límites de recompra	10%
Liquidación de operaciones	Compra: 48 hrs. hábiles después de su ejecución. Venta: 48 hrs. hábiles después de su ejecución.	Diferencial*	No ha usado este diferencial.

\*El Fondo de Inversión ante condiciones desordenadas de mercado u operaciones inusuales, podrá aplicar a las operaciones de compraventa de sus acciones, un diferencial sobre el precio actualizado de valuación de dichas acciones, que haya determinado previamente, y conservarlo a favor de los inversionistas que permanecen en el Fondo.

## Prestadores de Servicios

Operadora	Operadora Actinver, S.A. de C.V., Sociedad Operadora de Fondos de Inversión, Grupo Financiero Actinver.
Distribuidora	INTEGRALES: Actinver Casa de Bolsa, S.A. de C.V, Grupo Financiero Actinver y Banco Actinver, S.A., Institución de Banca Múltiple, Grupo Financiero Actinver; Grupo Bursátil Mexicano, S.A. de C.V., Casa de Bolsa.
Valuadora	GAF Operadora, S.A. de C.V., Sociedad Operadora Limitada de Fondos de Inversión.
Inst. Calificadora de Valores	HR Ratings de México, S.A. de C.V.

## Advertencias

El Fondo de Inversión no cuenta con garantía alguna del Gobierno Federal, ni de la sociedad operadora ni del Grupo Financiero al que, en su caso, esta última pertenezca. La inversión en el Fondo de Inversión se encuentra respaldada hasta por el monto de su patrimonio.

La inscripción en el Registro Nacional de Valores tendrá efectos declarativos y no convalidan los actos jurídicos que sean nulos de conformidad con las leyes aplicables, ni implican certificación sobre la bondad de los valores inscritos en el mismo o sobre la solvencia, liquidez o calidad crediticia del Fondo de Inversión.

Ningún intermediario financiero, apoderado para celebrar operaciones con el público o cualquier otra persona, está autorizado para proporcionar información o hacer declaración alguna adicional al contenido del presente documento o el prospecto de información al público inversionista, por lo que estas deberán entenderse como no autorizadas por el Fondo de Inversión.

Para más información, visite la página electrónica de la sociedad operadora que administra el Fondo de Inversión y/o sociedad distribuidora(s), donde podrá consultar el prospecto de información al público inversionista actualizado del Fondo de Inversión, así como la información actualizada sobre la cartera de inversiones.

El presente documento y el prospecto de información al público inversionista, son los únicos documentos de venta que reconoce el Fondo de Inversión como válidos.

## Centro de Atención al Inversionista

Contacto	Centro de Atención Telefónica (C.A.T.)
Núm. Telefónico	551103-6699
Horario	8:00-20:00 horas.

## Página Electrónica

Operadora	www.actinver.com
Distribuidoras	www.actinver.com; gbm.com

**DOCUMENTO CON INFORMACIÓN CLAVE PARA LA INVERSIÓN**

Tipo	INSTRUMENTO DE DEUDA
Categoría	MEDIANO PLAZO EN DÓLARES(IDMPDLL)
Clave de Pizarra	ACTIPLU
Calificación	HR AAA/4
Fecha de Autorización	16 agosto 2023

Serie y Clase	Posibles Adquirientes	Monto Mínimo de Inversión(\$)
B, Clase "CE"	PERSONAS MORALES NO CONTRIBUYENTES CON GESTIÓN DE INVERSIONES	Sin montos mínimos

**Importante:**

El valor de un Fondo de Inversión, cualquiera que sea su política de inversión, está sujeto a la fluctuación de los mercados, por lo que el inversionista puede obtener ganancias o pérdidas.

**Objetivo de Inversión**

El objetivo del Fondo es ofrecer al inversionista una cartera compuesta principalmente por valores de deuda nacionales e internacionales y depósitos bancarios de dinero a la vista denominados en dólares, en directo y/o a través de ETF's.

Complementariamente, invertirá en valores de deuda denominados en pesos y/o monedas extranjeras diferentes al dólar, valores estructurados, valores respaldados por activos e instrumentos financieros derivados.

El horizonte de inversión es de mediano plazo, entendiéndose por este mayor a un año y menor o igual a tres años, plazo que se recomienda permanecer en el Fondo para percibir los resultados de la estrategia de inversión y el cual obedece a las características de los valores que integran su cartera y la naturaleza de inversión del Fondo.

**Información Relevante**

"Los Fondos de Inversión, no cuentan con asamblea de accionistas, consejo de administración o comisario:

- Las funciones de la asamblea de accionistas, así como las actividades del consejo de administración están encomendadas a Operadora Actinver, S.A de C.V., Sociedad Operadora de Fondos de Inversión, Grupo Financiero Actinver.
- La vigilancia del Fondo de Inversión está asignada al contralor normativo de dicha sociedad operadora."

**Régimen y Política de Inversión**

a) Estrategia de administración: Activa.

b) Principales parámetros:

i) Valores de deuda nacionales e internacionales y depósitos bancarios de dinero a la vista denominados en dólares, en directo y /o a través de ETF's: Mín: 80% - Máx: 100%

ii) Valores de deuda denominados en pesos y/o monedas extranjeras distintas al dólar, valores estructurados, valores respaldados por activos e instrumentos financieros derivados: Mín: 0% - Máx: 20%

iii) Valores de fácil realización y/o valores con vencimiento menor a 3 meses: Mín: 10%

iv) Reportos: Máx. 20%

v) ETF's de deuda denominados en dólares: Mín. 0% - Máx. 100%

c) Política de inversión: Operará en mercado internacional y nacional.

d) Base de referencia: iShares 3-7 Year Treasury Bond ETF.

e) El Fondo podrá invertir en activos emitidos por sociedades del mismo consorcio empresarial al que pertenezca la Sociedad Operadora hasta por un monto máximo del 30% del activo neto del Fondo.

f) El Fondo celebrará operaciones de préstamos de valores: Máx: 80%, instrumentos financieros derivados: Máx: 20%, valores estructurados: Máx: 20% y valores respaldados por activos: Máx: 20%

**Composición de la cartera de inversión**

Principales inversiones al mes de ABRIL 2026

	Activo Objeto de Inversión			Monto (000\$)	%
	Emisora	Serie	Tipo		
1	CHD_40-110	CHEQ. DOLARES	CHEQUERA	1,139,014	62.40%
2	D5SP_TNOTE12	300815	DEUDA	182,128	9.98%
3	D5SP_TNOTS61	290531	DEUDA	153,665	8.42%
4	D5SP_TNOTB28	270731	DEUDA	104,185	5.71%
5	D2SP_SFCCA29	280513	DEUDA	49,359	2.70%
6	D2SP_PENOA77	290912	DEUDA	34,505	1.89%
7	D2SP_SILAA16	291125	DEUDA	27,469	1.50%
8	D2SP_ORBIJ38	300513	DEUDA	26,321	1.44%
9	D8SP_AMX1	1-25	-	25,585	1.40%
10	D2SP_BIMBB34	290115	DEUDA	18,357	1.01%
<b>Cartera Total</b>				<b>1,825,253</b>	<b>100%</b>

**Valor en Riesgo (VaR):**

El Valor en Riesgo (VaR) de la cartera de inversión respecto de sus activos netos: 2.728% con una probabilidad del 95%. La pérdida que en un escenario pesimista (5 en 100 veces) puede enfrentar el Fondo de Inversión en un lapso de un día es de 27.28 pesos por cada 1,000 pesos invertidos. Este dato es sólo una estimación, las expectativas de pérdida podrían ser mayores, incluso por el monto total de la inversión realizada.

**Desempeño Histórico**

Clase y Serie accionaria: CE

Índice(s) de Referencia: iShares 3-7 Year Treasury Bond ETF.

**Tabla de Rendimientos Anualizados Nominales**

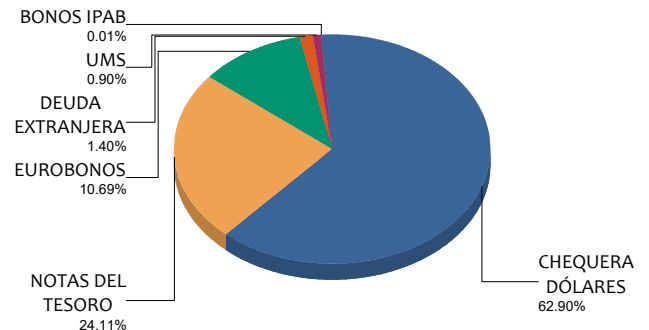
ABRIL	Último mes	Últimos 3 M	Últimos 12 M	Año 2025	Año 2024	Año 2023
RENDTO BRUTO	N/A	N/A	N/A	N/A	N/A	N/A
RENDTO NETO	N/A	N/A	N/A	N/A	N/A	N/A
TLR (CETES 28)	N/A	N/A	N/A	N/A	N/A	N/A
ÍNDICE REF.*	N/A	N/A	N/A	N/A	N/A	N/A

El rendimiento neto es después de comisiones e impuestos y el que obtuvo el inversionista en el período.

\*La tasa libre de riesgo es una tasa que no incluye descuentos por comisiones o cualquier otro gasto.

El desempeño del fondo de inversión en el pasado, no necesariamente es indicativo del desempeño que tendrá en el futuro. N/A = No Aplica.

**Por sector de actividad económica**



## Comisiones y Remuneraciones por la Prestación de Servicios

Pagadas por el Cliente

Concepto SERIE B	Serie CE		Serie más representativa Serie B	
	%	\$	%	\$
	INCUMPLIMIENTO PLAZO MÍNIMO DE PERMANENCIA	NA	NA	NA
INCUMPLIMIENTO SALDO MÍNIMO DE INVERSIÓN	NA	NA	NA	NA
COMPRA DE ACCIONES	NA	NA	NA	NA
VENTA DE ACCIONES	NA	NA	NA	NA
SERVICIOS POR ASESORÍA	NA	NA	NA	NA
SERVICIO ADMINISTRACIÓN DE ACCIONES	NA	NA	NA	NA
OTRAS	NA	NA	NA	NA
<b>TOTAL</b>	<b>NA</b>	<b>NA</b>	<b>NA</b>	<b>NA</b>

## Información sobre comisiones y remuneraciones

Las comisiones por compra y venta de acciones, pueden disminuir el monto total de su inversión. Esto implica que usted recibiría un monto menor después de una operación. Lo anterior, junto con las comisiones pagadas por el Fondo de Inversión, representa una reducción del rendimiento total que recibirá por su inversión en el Fondo de Inversión.

Algunos prestadores de servicios pueden establecer acuerdos con el Fondo de Inversión y ofrecerle descuentos por sus servicios. Para conocer de su existencia y el posible beneficio para usted, pregunte con su distribuidor.

El prospecto de información al público inversionista, contiene un mayor detalle de los conflictos de interés a los que pudiera estar sujeto.

Pagadas por el Fondo de Inversión

Concepto SERIE B	Serie CE		Serie más representativa Serie B	
	%	\$	%	\$
	ADMINISTRACIÓN DE ACTIVOS	0.05	0.50	1.50
ADMINISTRACIÓN ACTIVOS S/ DESEMPEÑO	NA	NA	NA	NA
DISTRIBUCIÓN DE ACCIONES	NA	NA	NA	NA
VALUACIÓN DE ACCIONES	NA	NA	NA	NA
DEPÓSITO DE ACCIONES	NA	NA	NA	NA
DEPÓSITO DE ACTIVOS OBJETO DE INVERSIÓN	NA	NA	NA	NA
CONTABILIDAD	NA	NA	NA	NA
OTRAS	0.04	0.40	0.04	0.40
<b>TOTAL</b>	<b>0.09</b>	<b>0.90</b>	<b>1.54</b>	<b>15.40</b>

\*Monto por cada \$1,000 pesos invertidos

## Políticas para la Compra - Venta de Acciones

Plazo mínimo de Permanencia	Un día hábil.	Liquidez	Diaria.
Recepción de órdenes	Compra: Todos los días hábiles. Venta: Todos los días hábiles.	Horario	Apertura: 8:00 am Cierre: hasta las 13:45 horas, hora del centro de México
Ejecución de operaciones	Compra: Mismo día de su solicitud Venta: Mismo día de su solicitud	Límites de recompra	10%
Liquidación de operaciones	Compra: 48 hrs. hábiles después de su ejecución. Venta: 48 hrs. hábiles después de su ejecución.	Diferencial*	No ha usado este diferencial.

\*El Fondo de Inversión ante condiciones desordenadas de mercado u operaciones inusuales, podrá aplicar a las operaciones de compraventa de sus acciones, un diferencial sobre el precio actualizado de valuación de dichas acciones, que haya determinado previamente, y conservarlo a favor de los inversionistas que permanecen en el Fondo.

## Prestadores de Servicios

Operadora	Operadora Actinver, S.A. de C.V., Sociedad Operadora de Fondos de Inversión, Grupo Financiero Actinver.
Distribuidora	INTEGRALES: Actinver Casa de Bolsa, S.A. de C.V, Grupo Financiero Actinver y Banco Actinver, S.A., Institución de Banca Múltiple, Grupo Financiero Actinver; Grupo Bursátil Mexicano, S.A. de C.V., Casa de Bolsa.
Valuadora	GAF Operadora, S.A. de C.V., Sociedad Operadora Limitada de Fondos de Inversión.
Inst. Calificadora de Valores	HR Ratings de México, S.A. de C.V.

## Advertencias

El Fondo de Inversión no cuenta con garantía alguna del Gobierno Federal, ni de la sociedad operadora ni del Grupo Financiero al que, en su caso, esta última pertenezca. La inversión en el Fondo de Inversión se encuentra respaldada hasta por el monto de su patrimonio.

La inscripción en el Registro Nacional de Valores tendrá efectos declarativos y no convalidan los actos jurídicos que sean nulos de conformidad con las leyes aplicables, ni implican certificación sobre la bondad de los valores inscritos en el mismo o sobre la solvencia, liquidez o calidad crediticia del Fondo de Inversión.

Ningún intermediario financiero, apoderado para celebrar operaciones con el público o cualquier otra persona, está autorizado para proporcionar información o hacer declaración alguna adicional al contenido del presente documento o el prospecto de información al público inversionista, por lo que estas deberán entenderse como no autorizadas por el Fondo de Inversión.

Para más información, visite la página electrónica de la sociedad operadora que administra el Fondo de Inversión y/o sociedad distribuidora(s), donde podrá consultar el prospecto de información al público inversionista actualizado del Fondo de Inversión, así como la información actualizada sobre la cartera de inversiones.

El presente documento y el prospecto de información al público inversionista, son los únicos documentos de venta que reconoce el Fondo de Inversión como válidos.

## Centro de Atención al Inversionista

Contacto	Centro de Atención Telefónica (C.A.T.)
Núm. Telefónico	551103-6699
Horario	8:00-20:00 horas.

## Página Electrónica

Operadora	www.actinver.com
Distribuidoras	www.actinver.com; gbm.com

**DOCUMENTO CON INFORMACIÓN CLAVE PARA LA INVERSIÓN**

Tipo	INSTRUMENTO DE DEUDA
Categoría	MEDIANO PLAZO EN DÓLARES(IDMPDLL)
Clave de Pizarra	ACTIPLU
Calificación	HR AAA/4
Fecha de Autorización	16 agosto 2023

Serie y Clase	Posibles Adquirientes	Monto Mínimo de Inversión(\$)
B, Clase "FF"	FONDO DE FONDOS	Sin montos mínimos

**Importante:**

El valor de un Fondo de Inversión, cualquiera que sea su política de inversión, está sujeto a la fluctuación de los mercados, por lo que el inversionista puede obtener ganancias o pérdidas.

**Objetivo de Inversión**

El objetivo del Fondo es ofrecer al inversionista una cartera compuesta principalmente por valores de deuda nacionales e internacionales y depósitos bancarios de dinero a la vista denominados en dólares, en directo y/o a través de ETF's.

Complementariamente, invertirá en valores de deuda denominados en pesos y/o monedas extranjeras diferentes al dólar, valores estructurados, valores respaldados por activos e instrumentos financieros derivados.

El horizonte de inversión es de mediano plazo, entendiéndose por este mayor a un año y menor o igual a tres años, plazo que se recomienda permanecer en el Fondo para percibir los resultados de la estrategia de inversión y el cual obedece a las características de los valores que integran su cartera y la naturaleza de inversión del Fondo.

**Información Relevante**

"Los Fondos de Inversión, no cuentan con asamblea de accionistas, consejo de administración o comisario:

- Las funciones de la asamblea de accionistas, así como las actividades del consejo de administración están encomendadas a Operadora Actinver, S.A de C.V., Sociedad Operadora de Fondos de Inversión, Grupo Financiero Actinver.
- La vigilancia del Fondo de Inversión está asignada al contralor normativo de dicha sociedad operadora."

**Régimen y Política de Inversión**

a) Estrategia de administración: Activa.

b) Principales parámetros:

i) Valores de deuda nacionales e internacionales y depósitos bancarios de dinero a la vista denominados en dólares, en directo y /o a través de ETF's: Mín: 80% - Máx: 100%

ii) Valores de deuda denominados en pesos y/o monedas extranjeras distintas al dólar, valores estructurados, valores respaldados por activos e instrumentos financieros derivados: Mín: 0% - Máx: 20%

iii) Valores de fácil realización y/o valores con vencimiento menor a 3 meses: Mín: 10%

iv) Reportos: Máx. 20%

v) ETF's de deuda denominados en dólares: Mín. 0% - Máx. 100%

c) Política de inversión: Operará en mercado internacional y nacional.

d) Base de referencia: iShares 3-7 Year Treasury Bond ETF.

e) El Fondo podrá invertir en activos emitidos por sociedades del mismo consorcio empresarial al que pertenezca la Sociedad Operadora hasta por un monto máximo del 30% del activo neto del Fondo.

f) El Fondo celebrará operaciones de préstamos de valores: Máx: 80%, instrumentos financieros derivados: Máx: 20%, valores estructurados: Máx: 20% y valores respaldados por activos: Máx: 20%

**Composición de la cartera de inversión**

Principales inversiones al mes de ABRIL 2026

	Activo Objeto de Inversión			Monto (000\$)	%
	Emisora	Serie	Tipo		
1	CHD_40-110	CHEQ. DOLARES	CHEQUERA	1,139,014	62.40%
2	D5SP_TNOTE12	300815	DEUDA	182,128	9.98%
3	D5SP_TNOTS61	290531	DEUDA	153,665	8.42%
4	D5SP_TNOTB28	270731	DEUDA	104,185	5.71%
5	D2SP_SFCCA29	280513	DEUDA	49,359	2.70%
6	D2SP_PENOA77	290912	DEUDA	34,505	1.89%
7	D2SP_SILAA16	291125	DEUDA	27,469	1.50%
8	D2SP_ORBIJ38	300513	DEUDA	26,321	1.44%
9	D8SP_AMX1	1-25	-	25,585	1.40%
10	D2SP_BIMBB34	290115	DEUDA	18,357	1.01%
<b>Cartera Total</b>				<b>1,825,253</b>	<b>100%</b>

**Valor en Riesgo (VaR):**

El Valor en Riesgo (VaR) de la cartera de inversión respecto de sus activos netos: 2.728% con una probabilidad del 95%. La pérdida que en un escenario pesimista (5 en 100 veces) puede enfrentar el Fondo de Inversión en un lapso de un día es de 27.28 pesos por cada 1,000 pesos invertidos. Este dato es sólo una estimación, las expectativas de pérdida podrían ser mayores, incluso por el monto total de la inversión realizada.

**Desempeño Histórico**

Clase y Serie accionaria: FF

Índice(s) de Referencia: iShares 3-7 Year Treasury Bond ETF.

**Tabla de Rendimientos Anualizados Nominales**

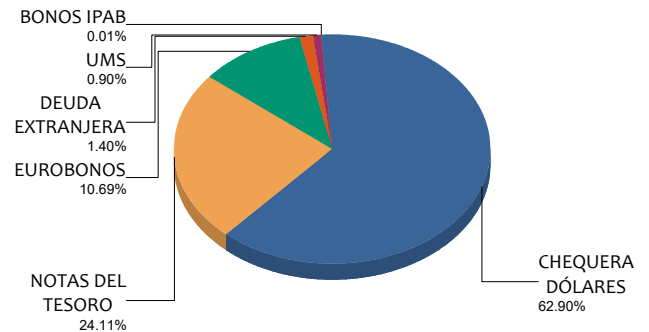
ABRIL	Último mes	Últimos 3 M	Últimos 12 M	Año 2025	Año 2024	Año 2023
RENDTO BRUTO	-19.09 %	0.00 %	-6.58 %	-8.03 %	29.74 %	-4.97 %
RENDTO NETO	-19.09 %	0.00 %	-6.58 %	-8.03 %	29.74 %	-4.97 %
TLR (CETES 28)	6.64 %	6.94 %	7.57 %	8.49 %	11.23 %	11.53 %
ÍNDICE REF.*	-3.44 %	-3.61 %	-0.92 %	3.29 %	-1.33 %	1.93 %

El rendimiento neto es después de comisiones e impuestos y el que obtuvo el inversionista en el período.

\*La tasa libre de riesgo es una tasa que no incluye descuentos por comisiones o cualquier otro gasto.

El desempeño del fondo de inversión en el pasado, no necesariamente es indicativo del desempeño que tendrá en el futuro. N/A = No Aplica.

**Por sector de actividad económica**



## Comisiones y Remuneraciones por la Prestación de Servicios

Pagadas por el Cliente

Concepto SERIE B	Serie más representativa			
	Serie FF		Serie B	
	%	\$	%	\$
INCUMPLIMIENTO PLAZO MÍNIMO DE PERMANENCIA	NA	NA	NA	NA
INCUMPLIMIENTO SALDO MÍNIMO DE INVERSIÓN	NA	NA	NA	NA
COMPRA DE ACCIONES	NA	NA	NA	NA
VENTA DE ACCIONES	NA	NA	NA	NA
SERVICIOS POR ASESORÍA	NA	NA	NA	NA
SERVICIO ADMINISTRACIÓN DE ACCIONES	NA	NA	NA	NA
OTRAS	NA	NA	NA	NA
<b>TOTAL</b>	<b>NA</b>	<b>NA</b>	<b>NA</b>	<b>NA</b>

## Información sobre comisiones y remuneraciones

Las comisiones por compra y venta de acciones, pueden disminuir el monto total de su inversión. Esto implica que usted recibiría un monto menor después de una operación. Lo anterior, junto con las comisiones pagadas por el Fondo de Inversión, representa una reducción del rendimiento total que recibirá por su inversión en el Fondo de Inversión.

Algunos prestadores de servicios pueden establecer acuerdos con el Fondo de Inversión y ofrecerle descuentos por sus servicios. Para conocer de su existencia y el posible beneficio para usted, pregunte con su distribuidor.

El prospecto de información al público inversionista, contiene un mayor detalle de los conflictos de interés a los que pudiera estar sujeto.

Pagadas por el Fondo de Inversión

Concepto SERIE B	Serie más representativa			
	Serie FF		Serie B	
	%	\$	%	\$
ADMINISTRACIÓN DE ACTIVOS	0.05	0.50	1.50	15.00
ADMINISTRACIÓN ACTIVOS S/ DESEMPEÑO	NA	NA	NA	NA
DISTRIBUCIÓN DE ACCIONES	NA	NA	NA	NA
VALUACIÓN DE ACCIONES	NA	NA	NA	NA
DEPÓSITO DE ACCIONES	NA	NA	NA	NA
DEPÓSITO DE ACTIVOS OBJETO DE INVERSIÓN	NA	NA	NA	NA
CONTABILIDAD	NA	NA	NA	NA
OTRAS	0.04	0.40	0.04	0.40
<b>TOTAL</b>	<b>0.09</b>	<b>0.90</b>	<b>1.54</b>	<b>15.40</b>

\*Monto por cada \$1,000 pesos invertidos

## Políticas para la Compra - Venta de Acciones

Plazo mínimo de Permanencia	Un día hábil.	Liquidez	Diaria.
Recepción de órdenes	Compra: Todos los días hábiles. Venta: Todos los días hábiles.	Horario	Apertura: 8:00 am Cierre: hasta las 13:45 horas, hora del centro de México
Ejecución de operaciones	Compra: Mismo día de su solicitud Venta: Mismo día de su solicitud	Límites de recompra	10%
Liquidación de operaciones	Compra: 48 hrs. hábiles después de su ejecución. Venta: 48 hrs. hábiles después de su ejecución.	Diferencial*	No ha usado este diferencial.

\*El Fondo de Inversión ante condiciones desordenadas de mercado u operaciones inusuales, podrá aplicar a las operaciones de compraventa de sus acciones, un diferencial sobre el precio actualizado de valuación de dichas acciones, que haya determinado previamente, y conservarlo a favor de los inversionistas que permanecen en el Fondo.

## Prestadores de Servicios

Operadora	Operadora Actinver, S.A. de C.V., Sociedad Operadora de Fondos de Inversión, Grupo Financiero Actinver.
Distribuidora	INTEGRALES: Actinver Casa de Bolsa, S.A. de C.V, Grupo Financiero Actinver y Banco Actinver, S.A., Institución de Banca Múltiple, Grupo Financiero Actinver; Grupo Bursátil Mexicano, S.A. de C.V., Casa de Bolsa.
Valuadora	GAF Operadora, S.A. de C.V., Sociedad Operadora Limitada de Fondos de Inversión.
Inst. Calificadora de Valores	HR Ratings de México, S.A. de C.V.

## Advertencias

El Fondo de Inversión no cuenta con garantía alguna del Gobierno Federal, ni de la sociedad operadora ni del Grupo Financiero al que, en su caso, esta última pertenezca. La inversión en el Fondo de Inversión se encuentra respaldada hasta por el monto de su patrimonio.

La inscripción en el Registro Nacional de Valores tendrá efectos declarativos y no convalidan los actos jurídicos que sean nulos de conformidad con las leyes aplicables, ni implican certificación sobre la bondad de los valores inscritos en el mismo o sobre la solvencia, liquidez o calidad crediticia del Fondo de Inversión.

Ningún intermediario financiero, apoderado para celebrar operaciones con el público o cualquier otra persona, está autorizado para proporcionar información o hacer declaración alguna adicional al contenido del presente documento o el prospecto de información al público inversionista, por lo que estas deberán entenderse como no autorizadas por el Fondo de Inversión.

Para más información, visite la página electrónica de la sociedad operadora que administra el Fondo de Inversión y/o sociedad distribuidora(s), donde podrá consultar el prospecto de información al público inversionista actualizado del Fondo de Inversión, así como la información actualizada sobre la cartera de inversiones.

El presente documento y el prospecto de información al público inversionista, son los únicos documentos de venta que reconoce el Fondo de Inversión como válidos.

## Centro de Atención al Inversionista

Contacto	Centro de Atención Telefónica (C.A.T.)
Núm. Telefónico	551103-6699
Horario	8:00-20:00 horas.

## Página Electrónica

Operadora	www.actinver.com
Distribuidoras	www.actinver.com; gbm.com