

# ACTIRVT

Renta Variable  
Especializada Global

Actinver | Asset  
Management

## DESCRIPCIÓN DEL FONDO

Noviembre, 2025



Fondo de renta variable internacional de capital protegido en pesos referenciado a la Bolsa Americana de Valores a un año.  
Invierte principalmente en opciones, warrants y notas estructuradas de capital garantizado referenciadas al comportamiento de la Bolsa Americana de Valores.

## ASPECTOS CLAVE DEL FONDO



- Potencial de rendimiento en el largo plazo, busca ser superior a otras alternativas de inversión y similar al comportamiento de la Bolsa Americana de Valores.
- Brinda protección del capital en pesos ante posibles bajas en los mercados accionarios.
- Invertir en la bolsa americana, busca eliminar el riesgo de perder el capital invertido ante posibles bajas en el mercado de renta variable.

## OFERTA ACTINVER



### RENTA VARIABLE PRIMARIA LOCAL

#### MÉXICO

ACTIVAR ACTICRE MAYA

Gestión activa +

#### NEARSHORING

ACTIED

### RENTA VARIABLE ESPECIALIZADA GLOBAL

#### GLOBAL

ACTI500 ACTIRVT ESFERA OPORT1 JPMRVUS

Gestión activa +

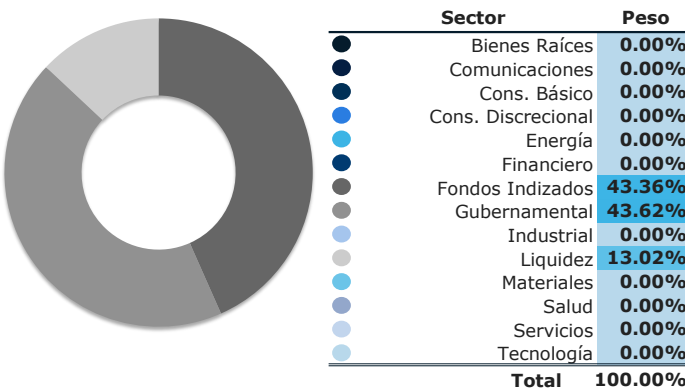
#### TEMÁTICA

TEMATIK ACTIAI ROBOTIK SALUD

## CARTERA: 10 POSICIONES PRINCIPALES<sup>1</sup>

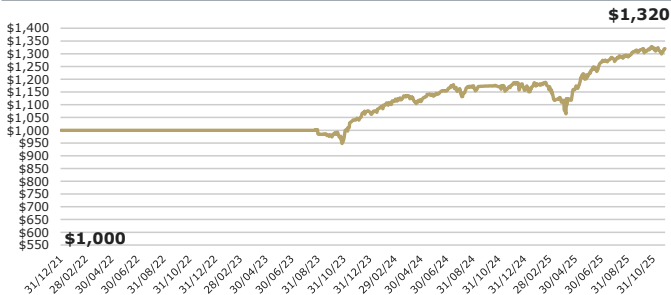
Identificador	Emisora	Sector	Peso
BI_CETES_261015	MEXICO CETES	Gobierno	43.62%
1ISP_SHY_*	iShares 1-3 Year Treasu...	Fondos	13.71%
1ISP_SPXL_*	Direxion Daily S&P 500 ...	Fondos	11.15%
1ISP_SHV_*	iShares Short Treasury ...	Fondos	10.27%
51_ACTICOB_FF	Actinver - Acticober SA...	Fondos	7.18%
PUT_SPX_260930		Fondos	1.05%
Total			86.98%

## CARTERA POR SECTOR<sup>1</sup>

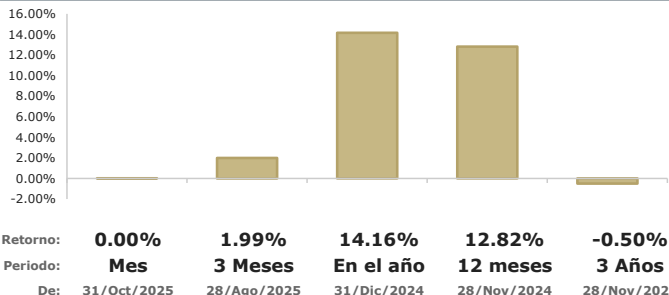


- "Liquidez" incluye reporto gubernamental a un día, chequera en MXN, chequera en USD y/o chequera en EUR.

## EVOLUCIÓN DE UNA INVERSIÓN DE \$1,000.00 USD<sup>2</sup>



## DESEMPEÑO DEL FONDO AL 28/NOV/2025; EN USD, EFECTIVO<sup>3</sup>



## RENDIMIENTOS MENSUALES; EN USD, EFECTIVOS<sup>3</sup>

Serie B	Ene	Feb	Mar	Abr	May	Jun	Jul	Ago	Sep	Oct	Nov	Dic	AÑO
2025	1.83%	-0.55%	-5.03%	4.40%	4.26%	4.53%	0.89%	1.15%	1.80%	0.43%	0.00%		14.16%
2024	0.95%	2.93%	1.81%	-2.13%	2.33%	1.40%	0.84%	0.91%	-0.07%	-0.22%	0.49%	-1.66%	7.71%
2023									-0.57%	-1.62%	8.17%	3.00%	7.39%
2022													

Actinver

Asset  
Management

Acostúmbrate a ganar más®  
Para mayor información, síguenos y sé parte de la Cultura Financiera Actinver  
<https://www.actinver.com/fondos>  
<https://www.actinver.com/actirvt>

### Centro de Atención Telefónica (CAT) 55-1103-6699

Donde contratar:

- Banca electrónica (e-Actinver)
- Plataforma inversiones (Actinver Trade)
- Casa Bolsa / Banco Actinver

Recomendaciones antes de contratar:

- Conocer tipo de fondo.
- Conocer las características del fondo revisando el Prospecto de Información o DICI.

1. Composición de cartera con información de mercado al cierre del 28/Nov/2025. Debido a que el redondeo de decimales implica una aproximación, los totales podrían no sumar 100% .  
2. Representa el rendimiento acumulado de \$1,000 USD (neto, supone reinversión de dividendos, cupones y/o ganancias de capital) calculado con precios de valuación al cierre del 28/Nov/2025.  
3. Los rendimientos de los Fondos de Inversión en Instrumentos de Renta Variable se muestran efectivos, netos en USD calculados con precios de valuación al 28/Nov/2025.

El desempeño en el pasado puede no ser indicativo del desempeño que tendrá en el futuro. Los resultados pueden ser positivos o negativos.

Todos los Fondos de Actinver cuentan con prospecto de información, léalo antes de invertir. Nuestros Fondos son supervisados y regulados por la Comisión Nacional Bancaria y de Valores (CNBV).