

## DESCRIPCIÓN DEL FONDO

Abril, 2026



Fondo de deuda de mediano plazo, de riesgo entre bajo y moderado con liquidez 24 hrs.

## ASPECTOS CLAVE DEL FONDO



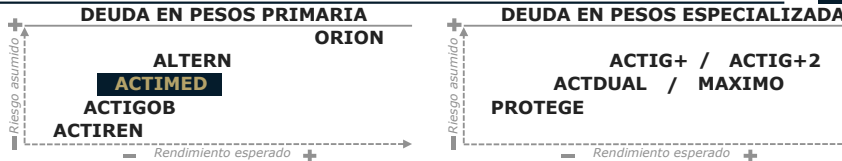
1. El objetivo del fondo es la preservación del capital, buscando evitar la pérdida de poder adquisitivo.
2. Históricamente el fondo ha replicado el promedio anual de CETES 28 días.
3. Ofrece una disponibilidad de recursos en menor tiempo comparado con instrumentos de ahorro de periodicidad mensual.

### Mediano Plazo

#### INFORMACIÓN CLAVE

Serie	B	(66,614.2 mdp)
ID Vector	51_ACTIMED_B	
ISIN	MX51AC0J0019	
Horizonte	Mediano Plazo	
Calificación	AAA/3 HR	
Inversionista	Física, Moral, Exenta	
Compras	Todos los días hábiles	
Ventas	Todos los días hábiles	
Liquidación	24 hrs.	
Activo Neto (mdp)	79,869.28	

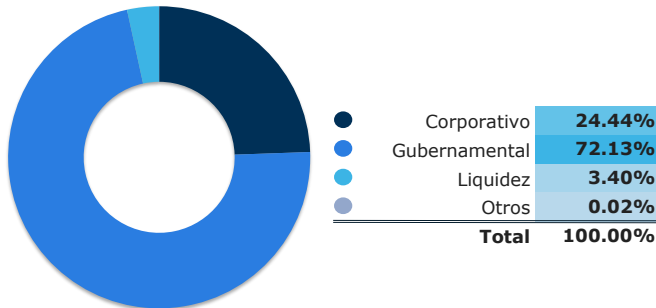
## OFERTA ACTINVER



¿Cuál es el nivel actual de sensibilidad del fondo?

Bajo **Medio** Alto

## CARTERA POR TIPO DE ACTIVO<sup>1</sup>



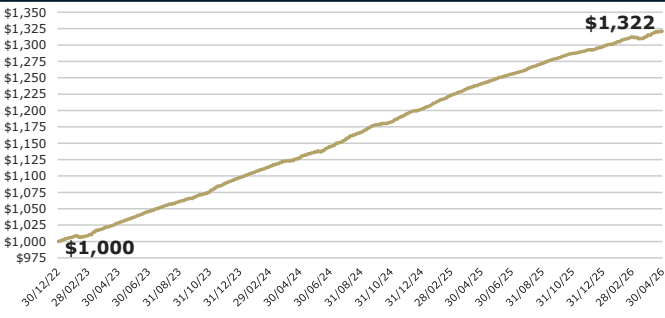
## CARTERA POR DIVISA<sup>1</sup>



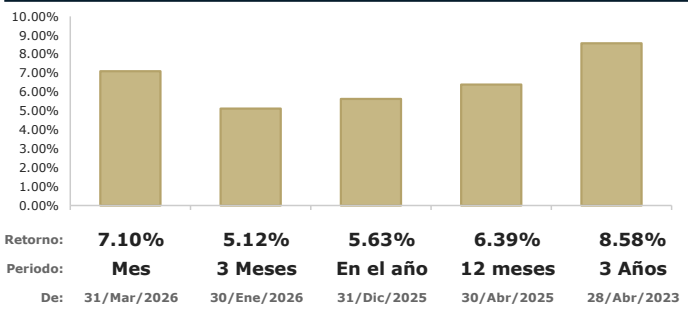
<sup>1</sup>-"Otros" incluyen inversiones en renta variable, divisas, garantías y/o valor de mercado de posiciones en derivados.

<sup>1</sup>-"Liquidez" incluye reporto gubernamental a un día, chequera en MXN, MTM de derivados, chequera en USD y/o chequera en EUR.

## EVOLUCIÓN DE UNA INVERSIÓN DE \$1,000.00 MXN<sup>2</sup>



## DESEMPEÑO DEL FONDO AL 30/ABR/2026; EN MXN, ANUALIZADO<sup>3</sup>



## RENDIMIENTOS MENSUALES; EN MXN, ANUALIZADOS<sup>3</sup>

Serie B	Ene	Feb	Mar	Abr	May	Jun	Jul	Ago	Sep	Oct	Nov	Dic	ANO
2026	7.08%	7.80%	0.69%	7.10%									5.63%
2025	10.96%	11.34%	9.35%	8.19%	7.75%	7.17%	6.57%	8.52%	7.87%	6.86%	4.86%	4.59%	7.80%
2024	9.78%	9.38%	9.16%	5.13%	10.12%	9.12%	10.97%	11.68%	12.48%	4.42%	12.50%	7.64%	9.35%
2023	9.06%	1.91%	13.08%	10.24%	10.54%	10.29%	9.91%	7.86%	7.58%	8.99%	15.01%	10.67%	9.62%

Min. 12M: 0.69%(Mar-2026); Max. 12M: 8.52%(Ago-2025)

- Banca electrónica (e-Actinver)
- Plataforma inversiones (Actinver Trade)
- Casa Bolsa / Banco Actinver

- Conocer tipo de fondo.
- Conocer las características del fondo revisando el Prospecto de Información o DICÍ.

1. Composición de cartera con información de mercado al cierre del 30/Abr/2026. Debido a que el redondeo de decimales implica una aproximación, los totales podrían no sumar 100%.

2. Representa el rendimiento acumulado de \$1,000 MXN (neto, supone reinversión de dividendos, cupones y/o ganancias de capital) calculado con precios de valuación al cierre del 30/Abr/2026.

3. Los rendimientos de los Fondos de Inversión en Instrumentos de Deuda se muestran anualizados, netos en MXN calculados con precios de valuación al 30/Abr/2026.

El precio de los títulos del Fondo está sujeto a variaciones propias del tipo de activos presentes en la cartera de inversión.

El desempeño en el pasado puede no ser indicativo del desempeño que tendrá en el futuro. Los resultados pueden ser positivos o negativos.

Todos los Fondos de Actinver cuentan con prospecto de información, léalo antes de invertir. Nuestros Fondos son supervisados y regulados por la Comisión Nacional Bancaria y de Valores (CNBV).