

# ACTIG+2

Deuda en Pesos Especializada

Actinver Asset Management

## DESCRIPCIÓN DEL FONDO

Abril, 2026



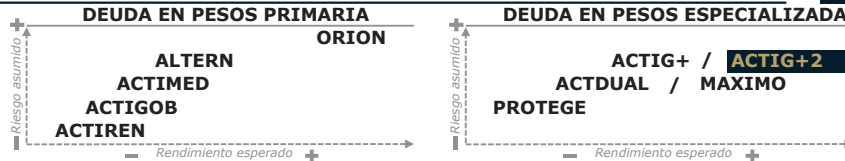
Fondo de deuda de mediano plazo con pago de ganancias de capital de manera periódica, de riesgo entre bajo y moderado y liquidez anual con posibilidad de venta anticipada.

## ASPECTOS CLAVE DEL FONDO



- Fondo que tiene por objetivo la apreciación del capital por arriba de instrumentos de ahorro de corto plazo.
- A diferencia de otros fondos, paga flujos mensuales durante el periodo de inversión.
- Ideal para planificar y cubrir las necesidades financieras de corto plazo e incrementar el capital en el largo plazo.

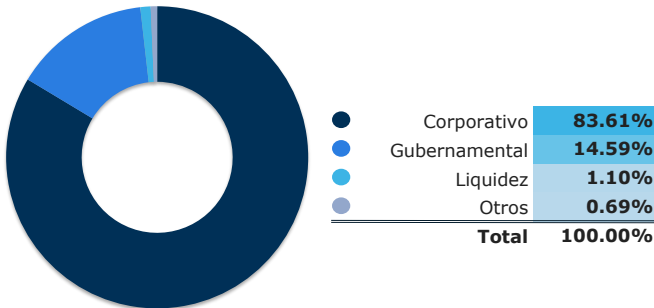
## OFERTA ACTINVER



¿Cuál es el nivel actual de sensibilidad del fondo?

Bajo Medio Alto

## CARTERA POR TIPO DE ACTIVO<sup>1</sup>



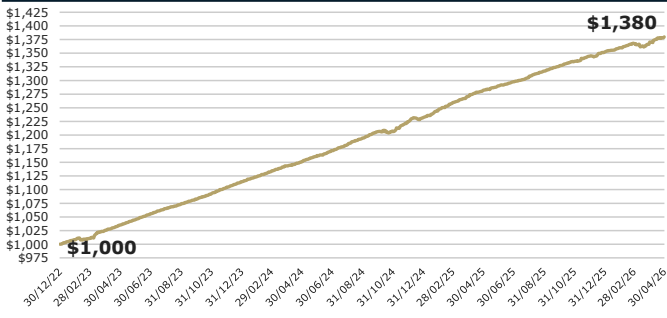
<sup>1</sup> "Otros" incluyen inversiones en renta variable, divisas, garantías y/o valor de mercado de posiciones en derivados.

<sup>2</sup> "Liquidez" incluye reporto gubernamental a un día, chequera en MXN, MTM de derivados, chequera en USD y/o chequera en EUR.

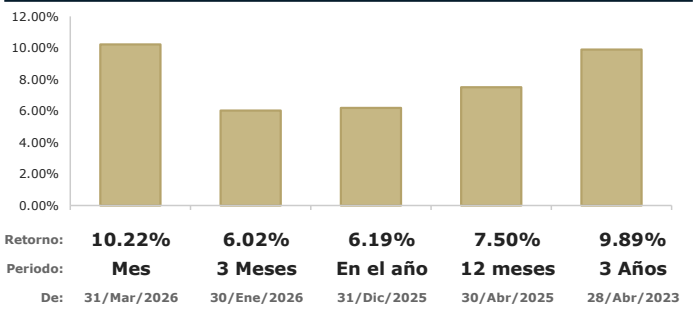
## CARTERA POR DIVISA<sup>1</sup>



## EVOLUCIÓN DE UNA INVERSIÓN DE \$1,000.00 MXN<sup>2</sup>



## DESEMPEÑO DEL FONDO AL 30/ABR/2026; EN MXN, ANUALIZADO<sup>3</sup>



## RENDIMIENTOS MENSUALES; EN MXN, ANUALIZADOS<sup>3</sup>

| Serie B | Ene    | Feb    | Mar    | Abr    | May    | Jun    | Jul    | Ago    | Sep    | Oct    | Nov    | Dic    | ANO    |
|---------|--------|--------|--------|--------|--------|--------|--------|--------|--------|--------|--------|--------|--------|
| 2026    | 6.66%  | 8.44%  | -0.45% | 10.22% |        |        |        |        |        |        |        |        | 6.19%  |
| 2025    | 14.12% | 13.88% | 11.52% | 10.84% | 7.68%  | 7.44%  | 7.05%  | 10.92% | 8.87%  | 7.43%  | 9.46%  | 6.71%  | 9.60%  |
| 2024    | 10.87% | 11.06% | 10.57% | 7.99%  | 11.74% | 10.22% | 11.27% | 12.24% | 12.68% | 0.49%  | 18.47% | 7.52%  | 10.38% |
| 2023    | 11.17% | 1.96%  | 17.56% | 11.92% | 12.45% | 12.11% | 11.91% | 9.17%  | 10.49% | 11.08% | 13.19% | 11.72% | 11.28% |

Min. 12M: -0.45%(Mar-2026); Max. 12M: 10.92%(Ago-2025)

Actinver

Asset Management

Acostúmbrate a ganar más®  
Para mayor información, síguenos y sé parte de la Cultura Financiera Actinver  
<https://www.actinver.com/fondos>  
<https://www.actinver.com/actig-2>

### Centro de Atención Telefónica (CAT) 55-1103-6699

Donde contratar:

- Banca electrónica (e-Actinver)
- Plataforma inversiones (Actinver Trade)
- Casa Bolsa / Banco Actinver

Recomendaciones antes de contratar:

- Conocer tipo de fondo.
- Conocer las características del fondo revisando el Prospecto de Información o DICÍ.

1. Composición de cartera con información de mercado al cierre del 30/Abr/2026. Debido a que el redondeo de decimales implica una aproximación, los totales podrían no sumar 100%.  
2. Representa el rendimiento acumulado de \$1,000 MXN (neto, supone reinversión de dividendos, cupones y/o ganancias de capital) calculado con precios de valuación al cierre del 30/Abr/2026. No incorpora pago de cupones.  
3. Los rendimientos de los Fondos de Inversión en Instrumentos de Deuda se muestran anualizados, netos en MXN calculados con precios de valuación al 30/Abr/2026. No incorpora pago de cupones.  
El precio de los títulos del Fondo está sujeto a variaciones propias del tipo de activos presentes en la cartera de inversión.  
El desempeño en el pasado puede no ser indicativo del desempeño que tendrá en el futuro. Los resultados pueden ser positivos o negativos.  
Todos los Fondos de Actinver cuentan con prospecto de información, léalo antes de invertir. Nuestros Fondos son supervisados y regulados por la Comisión Nacional Bancaria y de Valores (CNBV).