ACTIEUR

Deuda en Euros y Otras Divisas

DESCRIPCIÓN DEL FONDO

Abril, 2026

Fondo que invierte en valores de deuda europea denominadas en divisas diferentes al dólar.

ASPECTOS CLAVE DEL FONDO

1. Diversifica tu exposición internacional más allá de EEUU.
2. Acceso a deuda corporativa europea de corto plazo.
3. Capitaliza la exposición a múltiples divisas distintas al dólar.

Actinver | Asset Management

Corto Plazo

INFORMACIÓN CLAVE

Serie	**B** (30.1 mdp)
ID Vector	51_ACTIEUR_B
ISIN	MX51AC0E00M2
Horizonte	Corto Plazo
Calificación	N/A
Inversionista	Física, Moral, Exenta
Compras	Todos los días hábiles
Ventas	Todos los días hábiles
Liquidación	48 hrs.
Activo Neto (mdp)	**31.81**

OFERTA ACTINVER



¿Cuál es el nivel actual de sensibilidad del fondo?

Bajo | **Medio** | **Alto**

CARTERA: 10 POSICIONES PRINCIPALES[1]

Identificador	Emisora	Sector	Peso
1ISP_VSCF_N	Vanguard EUR Corpo...	Fondos	**18.91%**
1ISP_VSGF_N	Vanguard EUR Euroz...	Fondos	**18.88%**
1ISP_ERNX_N	iShares EUR Ultras...	Fondos	**18.86%**
1ISP_IBGE_N	iShares III PLC - ...	Fondos	**15.92%**
		Total	**72.57%**

CARTERA POR DIVISA[1]

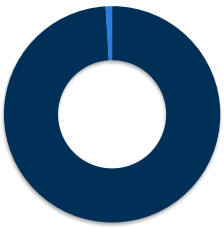

EUR	**99.03%**
MXN	**0.97%**
UDI	**0.00%**
USD	**0.00%**
Total	**100.00%**

CARTERA POR TIPO DE ACTIVO[1]

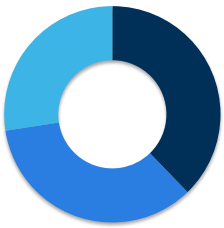

Corporativo	**37.78%**
Gubernamental	**34.80%**
Liquidez	**27.43%**
Otros	**0.00%**
Total	**100.00%**

-"Otros" incluyen inversiones en renta variable, divisas, garantías y/o valor de mercado de posiciones en derivados.
-"Liquidez" incluye reporto gubernamental a un día, chequera en MXN, MtM de derivados, chequera en USD y/o chequera en EUR.

EVOLUCIÓN DE UNA INVERSIÓN DE $1,000.00 EUR[2]

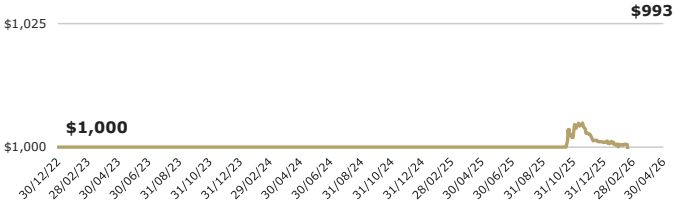

DESEMPEÑO DEL FONDO AL 30/ABR/2026; EN EUR, ANUALIZADO[3]

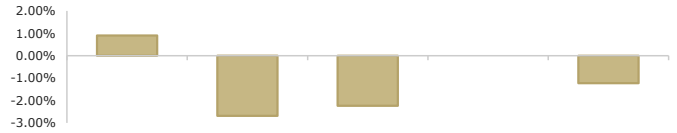

Retorno:	**0.90%**	**-2.68%**	**-2.24%**	**N/D**	**-1.23%**
Periodo:	**Mes**	**3 Meses**	**En el año**	**12 meses**	**3 Años**
De:	**31/Mar/2026**	**30/Ene/2026**	**31/Dic/2025**	**30/Abr/2025**	**28/Abr/2023**

RENDIMIENTOS MENSUALES; EN EUR, ANUALIZADOS[3]

Min. 12M: -7.57%(Mar-2026); Max. 12M: 1.18%(Nov-2025)

Serie B	Ene	Feb	Mar	Abr	May	Jun	Jul	Ago	Sep	Oct	Nov	Dic	AÑO
2026	-0.98%	-1.41%	-7.57%	0.90%									-2.24%
2025											1.18%	-2.16%	0.46%
2024													
2023													

Actinver | Asset Management

Acostúmbrate a ganar más®
Para mayor información, síguenos y sé parte de la Cultura Financiera Actinver
https://www.actinver.com/fondos
https://www.actinver.com/actieur

Centro de Atención Telefónica (CAT) 55-1103-6699

Donde contratar:
- Banca electrónica (e-Actinver)
- Plataforma inversiones (Actinver Trade)
- Casa Bolsa / Banco Actinver

Recomendaciones antes de contratar:
- Conocer tipo de fondo.
- Conocer las características del fondo revisando el Prospecto de Información o DICI.

1. Composición de cartera con información de mercado al cierre del 30/Abr/2026. Debido a que el redondeo de decimales implica una aproximación, los totales podrían no sumar 100% .
2. Representa el rendimiento acumulado de $1,000 USD (neto, supone reinversión de dividendos, cupones y/o ganancias de capital) calculado con precios de valuación al cierre del 30/Abr/2026.
3. Los rendimientos de los Fondos de Inversión en Instrumentos de Deuda se muestran anualizados, netos en USD calculados con precios de valuación al 30/Abr/2026.

El precio de los títulos del Fondo está sujeto a variaciones propias del tipo de activos presentes en la cartera de inversión.
El desempeño en el pasado puede no ser indicativo del desempeño que tendrá en el futuro. Los resultados pueden ser positivos o negativos.
Todos los Fondos de Actinver cuentan con prospecto de información, léalo antes de invertir. Nuestros Fondos son supervisados y regulados por la Comisión Nacional Bancaria y de Valores (CNBV).