

## DESCRIPCIÓN DEL FONDO

Abril, 2026



Fondo de renta variable cuyo objetivo es formar un portafolio de acciones que muestren un descuento fundamental importante, además de crecimiento futuro.

## ASPECTOS CLAVE DEL FONDO



1. Fondo de manejo activo especializado en el mercado mexicano de capitales.
2. Selección de empresas y activos que representan una oportunidad de valor en el mercado mexicano.
3. Históricamente, las empresas de valor han mostrado un mejor desempeño en el muy largo plazo.

## OFERTA ACTINVER



### RENDA VARIABLE LOCAL

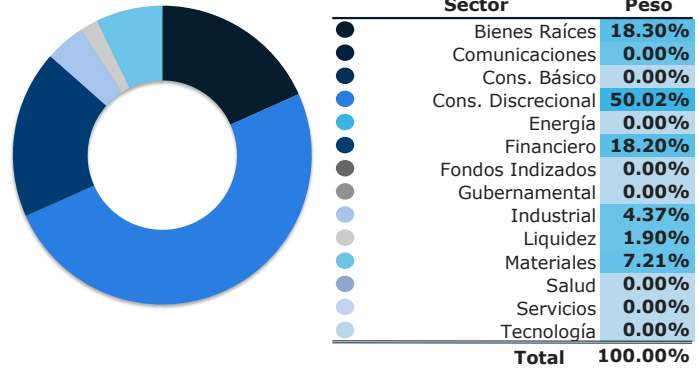
### RENDA VARIABLE GLOBAL

MÉXICO		NEARSHORING		GLOBAL				TEMÁTICA				
ACTIVAR	ACTICRE	MAYA	ACTIED	ACTI500	ACTIRVT	JPMRVUS	ESFERA	OPORT1	TEMATIK	ACTIAI	ROBOTIK	SALUD
Gestión activa												

## CARTERA: 10 POSICIONES PRINCIPALES<sup>1</sup>

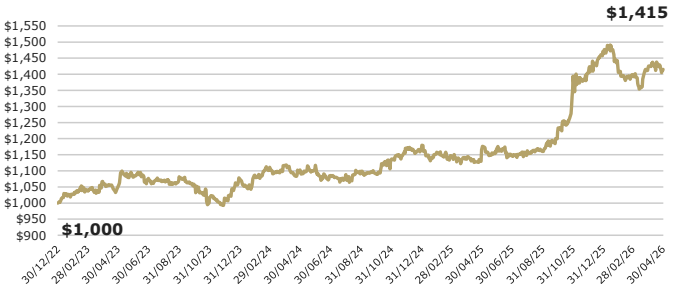
Identificador	Emisora	Sector	Peso
1_SPORT_S	Grupo Sports World SAB ...	Cons. Dis...	32.15%
1_ACTINVR_B	Corp Actinver SAB de CV	Financier...	15.07%
CF_FINN_13	Asesor de Activos Prism...	Bienes Ra...	14.10%
1_VINTE_*	Vinte Viviendas Integra...	Cons. Dis...	12.35%
1_CEMEX_CPO	Cemex SAB de CV	Materiales...	7.21%
1_CADU_A	Corpovael SA de CV	Cons. Dis...	5.52%
1_TRAXION_A	Grupo Traxion SAB de CV	Industria...	4.37%
CF_PLIFE_26	Parkway Life Real Estat...	Bienes Ra...	4.20%
1_ALTERNA_B	Alterna Asesoría Intern...	Financier...	3.13%
1_SARE_B	Sare Holding SAB de CV	Cons. Dis...	0.00%
<b>Total</b>			<b>98.10%</b>

## CARTERA POR SECTOR<sup>1</sup>

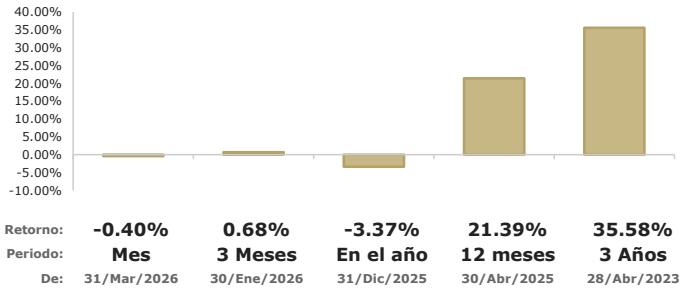


<sup>1</sup>"Liquidez" incluye reporto gubernamental a un día, chequera en MXN, MtM de derivados, chequera en USD y/o chequera en EUR.

## EVOLUCIÓN DE UNA INVERSIÓN DE \$1,000.00 MXN<sup>2</sup>



## DESEMPEÑO DEL FONDO AL 30/ABR/2026; EN MXN, EFECTIVO<sup>3</sup>



## RENDIMIENTOS MENSUALES; EN MXN, EFECTIVOS<sup>3</sup>

Serie B	Ene	Feb	Mar	Abr	May	Jun	Jul	Ago	Sep	Oct	Nov	Dic	AÑO
2026	-4.02%	-0.48%	1.57%	-0.40%									-3.37%
2025	-2.00%	-0.83%	-0.89%	2.59%	0.08%	-1.58%	1.22%	-0.14%	5.11%	14.27%	0.58%	4.43%	24.13%
2024	0.35%	2.70%	0.49%	-1.20%	1.31%	-2.95%	0.34%	0.95%	-0.75%	4.27%	2.85%	0.88%	9.42%
2023	2.79%	0.98%	2.06%	-1.47%	3.54%	-0.37%	-0.83%	1.32%	-2.12%	-3.92%	-0.21%	6.20%	7.81%