

ACTIAI

Renta Variable
Temática

Actinver

Asset
Management

DESCRIPCIÓN DEL FONDO

Abril, 2026



Fondo de renta variable global con una estrategia basada en un portafolio en empresas y sectores que aplican o se verán beneficiados por la Inteligencia Artificial. Fondo Asesorado por BNP Paribas.

ASPECTOS CLAVE DEL FONDO



1. Fondo con gestión activa en renta variable global y asesorado por BNP Paribas.
2. Enfoque en la temática de Inteligencia Artificial.
3. Elevado potencial de crecimiento debido al impacto de la IA en todos los sectores e industrias a nivel global.

OFERTA ACTINVER



RENTA VARIABLE LOCAL

RENTA VARIABLE GLOBAL

MÉXICO

NEARSHORING

GLOBAL

TEMÁTICA

ACTIVAR

ACTICRE

MAYA

ACTIED

ACTI500

ACTIRVT

JPMRVUS

ESFERA

OPORT1

TEMATIK

ACTIAI

ROBOTIK

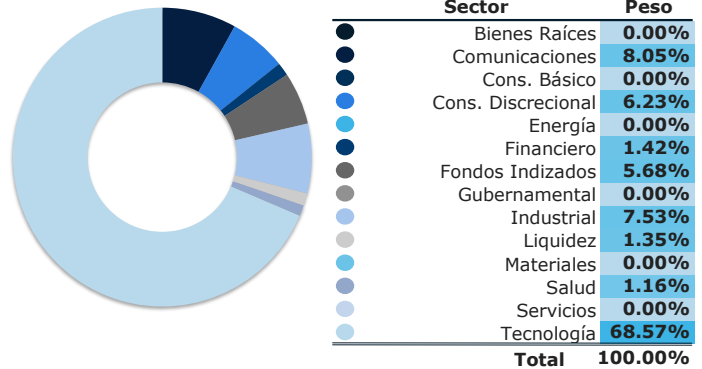
SALUD

← Gestión activa →

CARTERA: 10 POSICIONES PRINCIPALES¹

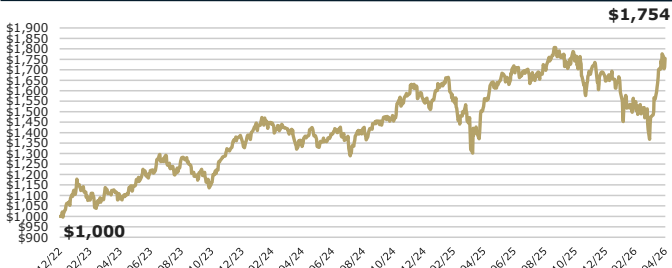
Identificador	Emisora	Sector	Peso
1ISP_XNTK_*	SPDR NYSE Technology ET...	Fondos	5.68%
1ASP_NVDA_*	NVIDIA Corp	Tecnologí...	4.95%
1ASP_VIAV_*	Viavi Solutions Inc	Tecnologí...	4.85%
1ASP_LITE_*	Lumentum Holdings Inc	Tecnologí...	4.85%
1ASP_NET_*	Cloudflare Inc	Tecnologí...	3.87%
1ASP_COHR_*	Coherent Corp	Tecnologí...	3.81%
1ASP_GOOG_*	Alphabet Inc	Comunicac...	3.79%
1ASP_AVGO_*	Broadcom Inc	Tecnologí...	3.63%
1ASP_AMZN_*	Amazon.com Inc	Cons. Dis...	3.51%
1ASP_VRT_*	Vertiv Holdings Co	Industria...	3.31%
Total			42.25%

CARTERA POR SECTOR¹

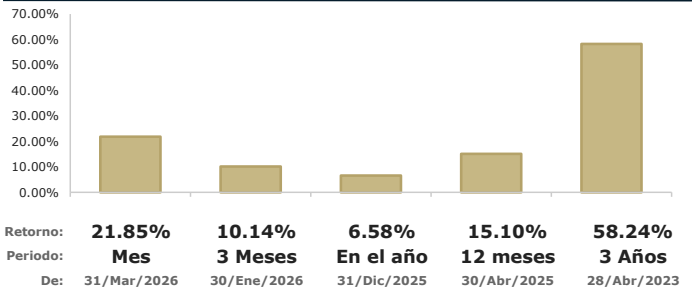


*"Liquidez" incluye reporto gubernamental a un día, chequera en MXN, MtM de derivados, chequera en USD y/o chequera en EUR.

EVOLUCIÓN DE UNA INVERSIÓN DE \$1,000.00 USD²



DESEMPEÑO DEL FONDO AL 30/ABR/2026; EN USD, EFECTIVO³



RENDIMIENTOS MENSUALES; EN USD, EFECTIVOS³

Serie B	Ene	Feb	Mar	Abr	May	Jun	Jul	Ago	Sep	Oct	Nov	Dic	AÑO
2026	-3.23%	-4.33%	-5.52%	21.85%									6.58%
2025	4.34%	-2.93%	-7.80%	5.48%	7.40%	5.01%	-2.68%	2.45%	3.30%	-0.35%	-4.08%	-2.72%	6.36%
2024	2.23%	2.21%	-1.27%	-6.24%	-0.09%	4.22%	-0.47%	2.60%	2.57%	0.04%	8.51%	-2.01%	12.23%
2023	11.76%	-3.26%	5.18%	-2.51%	3.63%	6.10%	5.97%	-1.44%	-6.08%	-2.73%	12.81%	5.09%	37.90%

Actinver

Asset
Management

Acostúmbrate a ganar más®
Para mayor información, síguenos y sé parte de la Cultura Financiera Actinver
<https://www.actinver.com/fondos>
<https://www.actinver.com/actiai>

Centro de Atención Telefónica (CAT) 55-1103-6699

Donde contratar:

- Banca electrónica (e-Actinver)
- Plataforma inversiones (Actinver Trade)
- Casa Bolsa / Banco Actinver

Recomendaciones antes de contratar:

- Conocer tipo de fondo.
- Conocer las características del fondo revisando el Prospecto de Información o DICI.

1. Composición de cartera con información de mercado al cierre del 30/Abr/2026. Debido a que el redondeo de decimales implica una aproximación, los totales podrían no sumar 100%.
2. Representa el rendimiento acumulado de \$1,000 USD (neto, supone reinversión de dividendos, cupones y/o ganancias de capital) calculado con precios de valuación al cierre del 30/Abr/2026.
3. Los rendimientos de los Fondos de Inversión en Instrumentos de Renta Variable se muestran efectivos, netos en USD calculados con precios de valuación al 30/Abr/2026. El precio de los títulos del Fondo está sujeto a variaciones propias del tipo de activos presentes en la cartera de inversión.
El desempeño en el pasado puede no ser indicativo del desempeño que tendrá en el futuro. Los resultados pueden ser positivos o negativos.
Todos los Fondos de Actinver cuentan con prospecto de información, léalo antes de invertir. Nuestros Fondos son supervisados y regulados por la Comisión Nacional Bancaria y de Valores (CNBV).