

PRUDENTIAL FINANCIAL, OPERADORA DE  
SOCIEDADES DE INVERSIÓN, S. A. DE C. V.,  
PRUDENTIAL GRUPO FINANCIERO

ESTADOS FINANCIEROS DICTAMINADOS

31 DE DICIEMBRE DE 2007 Y DE 2006

PRUDENTIAL FINANCIAL, OPERADORA DE SOCIEDADES  
DE INVERSIÓN, S. A. DE C. V.,  
PRUDENTIAL GRUPO FINANCIERO

ESTADOS FINANCIEROS DICTAMINADOS

31 DE DICIEMBRE DE 2007 Y DE 2006

ÍNDICE

<u>Contenido</u>	<u>Página</u>
Dictamen de los auditores externos	1 y 2
Estados financieros:	
Balances generales	3
Estados de valuación de cartera	4
Estados de resultados	5
Estados de variaciones en el capital contable	6
Estados de cambios en la situación financiera	7
Notas sobre los estados financieros	8 a 19

DICTAMEN DE LOS AUDITORES EXTERNOS

México, D. F., 28 de febrero de 2008

A los Accionistas de  
Prudential Financial, Operadora de Sociedades de Inversión, S. A. de C. V.,  
Prudential Grupo Financiero

Hemos examinado los balances generales y los estados de valuación de cartera de Prudential Financial, Operadora de Sociedades de Inversión, S. A. de C. V., Prudential Grupo Financiero (Sociedad) al 31 de diciembre de 2007 y de 2006, y los estados de resultados, de variaciones en el capital contable y de cambios en la situación financiera que les son relativos por los años que terminaron en esas fechas. Dichos estados financieros son responsabilidad de la Administración de la Sociedad. Nuestra responsabilidad consiste en expresar una opinión sobre los mismos con base en nuestras auditorías.

Nuestros exámenes fueron realizados de acuerdo con las normas de auditoría generalmente aceptadas en México, las cuales requieren que la auditoría sea planeada y realizada de tal manera que permita obtener una seguridad razonable de que los estados financieros no contienen errores importantes, y de que están preparados de acuerdo con las bases contables aplicables a la Sociedad. La auditoría consiste en el examen, con base en pruebas selectivas, de la evidencia que soporta las cifras y revelaciones de los estados financieros; asimismo, incluye la evaluación de las bases contables utilizadas, de las estimaciones significativas efectuadas por la Administración y de la presentación de los estados financieros tomados en su conjunto. Consideramos que nuestros exámenes proporcionan una base razonable para sustentar nuestra opinión.

Como se menciona en la Nota 2 sobre los estados financieros, la Sociedad está obligada a preparar y presentar sus estados financieros conforme a las bases contables establecidas por la Comisión Nacional Bancaria y de Valores (Comisión) para sociedades operadoras de sociedades de inversión, las cuales, en los casos que se mencionan en dicha nota, difieren de las normas de información financiera mexicanas.

En nuestra opinión, los estados financieros antes mencionados presentan razonablemente, en todos los aspectos importantes, la situación financiera y la valuación de cartera de Prudential Financial, Operadora de Sociedades de Inversión, S. A. de C. V., Prudential Grupo Financiero al 31 de diciembre de 2007 y de 2006, y los estados de resultados, de variaciones en su capital contable y de cambios en su situación financiera por los años que terminaron en esas fechas, de conformidad con las bases contables emitidas por la Comisión.

PricewaterhouseCoopers, S. C.



C.P.C. José Antonio Quesada Palacios  
Socio de Auditoría

PRUDENTIAL FINANCIAL, OPERADORA DE SOCIEDADES DE INVERSIÓN, S. A. DE C. V., PRUDENTIAL GRUPO FINANCIERO

BALANCES GENERALES

Miles de pesos de poder adquisitivo del 31 de diciembre de 2007, excepto número de acciones

Activo	31 de diciembre de		Pasivo	31 de diciembre de	
	2007	2006		2007	2006
DISPONIBILIDADES	\$ 209	\$ 739	Partes relacionadas (Nota 6)	\$ 15,876	\$ 14,788
INVERSIONES EN VALORES (Nota 6)			Provisiones para gastos	5,699	3,694
Títulos para negociar	52,082	16,240	Impuestos por pagar	1,040	2,473
			Otras cuentas por pagar	-	276
CUENTAS POR COBRAR			Total pasivo	22,615	21,231
Partes relacionadas (Nota 6)	22,478	23,585	CAPITAL CONTABLE (Nota 7)		
Deudores diversos	555	1	CAPITAL CONTRIBUIDO		
Impuestos por recuperar	2,486	4,638	Capital social	270,339	270,339
			Prima en venta de acciones	20,703	20,703
MOBILIARIO Y EQUIPO - Neto (Nota 4)	25,519	28,224	Total capital contribuido	291,042	291,042
	16,910	20,750	DÉFICIT DE CAPITAL		
INVERSIONES PERMANENTES EN ACCIONES (Nota 5)	18,399	18,217	Resultado de ejercicios anteriores	(94,634)	(109,199)
IMPUESTOS DIFERIDOS - Neto (Nota 8)	1,205	6,397	Resultado del ejercicio	10,018	14,565
OTROS ACTIVOS			Insuficiencia en la actualización del capital contable	(8,021)	(8,021)
Gastos de instalación y organización - Neto	12,199	21,440	Total capital ganado	(92,637)	(102,655)
Gastos anticipados	664	3,399	Total capital contable	198,405	188,387
Crédito mercantil (Nota 2g. y h.)	91,324	91,324	Total pasivo y capital contable	\$221,020	\$209,618
Depósitos en garantía	2,509	2,888			
	106,696	119,051			
Total activo	\$221,020	\$209,618			

CUENTAS DE ORDEN


	2007	2006
Capital social autorizado (Nota 7)	\$ 190,239	\$ 190,239
Acciones emitidas	190,238,849	190,238,849
Bienes en depósito, custodia o administración	\$ 2,003,932	\$ 15,598,044
Operaciones por cuenta de terceros	\$ 971,262	\$ 2,659


Los presentes balances generales se formularon de conformidad con los criterios de contabilidad aplicables a la sociedad, emitidos por la Comisión Nacional Bancaria y de Valores, con fundamento en lo dispuesto por el artículo 76 de la Ley de Sociedades de Inversión, de observancia general y obligatoria, aplicados de manera consistente, encontrándose reflejadas las operaciones efectuadas por la sociedad hasta las fechas arriba mencionadas, las cuales se realizaron y valoraron con apego a sanas prácticas y a las disposiciones legales y administrativas aplicables.

Los presentes balances generales fueron aprobados por el consejo de administración bajo la responsabilidad de los funcionarios que los suscriben.

Al 31 de diciembre de 2007 y de 2006, el monto histórico del capital social asciende a \$190,239 en ambos años.

Las nueve notas adjuntas son parte integrante de estos estados financieros.

  
Lic. Héctor A. Soto Lartigue  
Director General

  
Lic. Rosa María García Nava  
Contralor

Acceso a la información:  
www.prudentialbank.com.mx  
www.cnbv.gob.mx

PRUDENTIAL FINANCIAL OPERADORA DE SOCIEDADES DE INVERSIÓN, S. A. DE C. V., PRUDENTIAL GRUPO FINANCIERO

ESTADOS DE VALUACIÓN DE CARTERA AL 31 DE DICIEMBRE DE 2007 Y DE 2006

(Notas 3 y 5)

Miles de pesos de poder adquisitivo del 31 de diciembre de 2007, excepto costo promedio unitario de adquisición y valor razonable o contable unitario que están expresados en pesos

Emisora	Serie	Cantidad de títulos	Total de títulos de la emisión	Costo promedio unitario de adquisición	Costo total de adquisición	Valor razonable o contable unitario	Valor razonable total al 31 de diciembre de	
							2007	2006
<b>TÍTULOS PARA NEGOCIAR</b>								
70.86%								
<b>Inversión en títulos accionarios</b>								
<b>Sociedades de inversión en instrumentos de deuda</b>								
APOLO D	C	1,102,636	2,085,030,570	\$ 2,689,601	\$ 2,966	\$ 2,733,213	\$ 3,014	
APOLOM	C	143,312,062	9,622,928,652	0,336,274	48,192	0,337,336	48,344	
PRUCOB	C	585,140	1,159,585,673	1,214,867	711	1,237,075	724	
		144,999,838			\$ 51,869		\$ 16,240	
<b>INVERSIONES PERMANENTES EN ACCIONES</b>								
29.14%								
<b>Inversiones permanentes en acciones</b>								
<b>Sociedades de inversión en instrumentos de deuda</b>								
APOLO D	A	490,197	490,197	2,040,000	\$ 1,000	\$ 2,670,963	\$ 1,309	
APOLO4	A	632,912	632,912	1,580,000	1,000	3,616,329	2,289	
PRUCOB	A	1,000,000	1,000,000	1,000,000	1,000	1,244,672	1,245	
APOLOM	A	4,444,445	4,444,445	0,225,000	1,000	0,334,615	1,487	
PRUDLS	A	1,000,000	1,000,000	1,000,000	1,000	1,385,804	1,386	
APOLO 90	A	662,252	662,252	1,510,000	1,000	2,234,851	1,480	
F - PATRI	A	909,091	909,091	1,000,000	1,000	1,462,625	1,329	
APOLO 10	A	833,334	833,334	1,200,000	1,000	1,732,797	1,444	
APOLO 12	A	1,000,000	1,000,000	1,000,000	1,000	0,618,757	619	
F - GUBER	A	877,193	877,193	1,400,000	1,000	1,432,958	1,257	
PRUEM	A	1,000,000	1,000,000	1,000,000	1,000	0,780,718	781	
					11,000		14,626	
<b>Sociedades de inversión de renta variable</b>								
APOLO IP	A	2,000,000	2,000,000	0,500,000	1,000	1,175,377	2,351	
PRU500	A	1,000,000	1,000,000	1,000,000	1,000	1,422,098	1,404	
					2,000		3,773	
					\$ 13,000		\$ 18,399	
					\$ 64,869		\$ 70,481	
<b>100.00%</b>							<b>\$ 16,240</b>	<b>\$ 34,457</b>

Los presentes estados de valuación de cartera se formularon de conformidad con los criterios de contabilidad aplicables a la sociedad, emitidos por la Comisión Nacional Bancaria y de Valores, con fundamento en lo dispuesto por el artículo 76 de la Ley de Sociedades de Inversión, de observancia general y obligatoria, aplicados de manera consistente, encontrándose reflejadas las operaciones con valores efectuada por la sociedad hasta las fechas arriba mencionadas, las cuales se realizaron y valuaron con apego a normas prácticas y a las disposiciones legales y administrativas aplicables.

Los presentes estados de valuación de cartera fueron aprobados por el consejo de administración bajo la responsabilidad de los funcionarios que los suscriben.

Las nueve notas adjuntas son parte integrante de estos estados financieros.



Lic. Héctor A. Soto Larrigue  
Director General



Lic. Rosa María García Nava  
Contralor

PRUDENTIAL FINANCIAL, OPERADORA DE SOCIEDADES DE  
INVERSIÓN, S. A. DE C. V., PRUDENTIAL GRUPO FINANCIERO

ESTADOS DE RESULTADOS

(Nota 6)

Miles de pesos de poder adquisitivo del 31 de diciembre de 2007

	Año que terminó el 31 de diciembre de	
	<u>2007</u>	<u>2006</u>
Ingresos por servicios (principalmente con partes relacionadas)	\$254,620	\$206,436
Resultado por compraventa	602	2,820
Ingresos por intereses	-	458
Resultado por valuación a valor razonable	774	(14)
Resultado por posición monetaria (margen financiero por intermediación)	(3,928)	(5,402)
Ganancia cambiaria	<u>2</u>	<u>-</u>
Ingresos totales de operación	252,070	204,298
Gastos de administración	<u>(231,217)</u>	<u>(206,755)</u>
Resultado de la operación	<u>20,853</u>	<u>(2,457)</u>
Otros gastos y/o productos - Neto	<u>(5,284)</u>	<u>26,997</u>
Resultado antes del impuesto al activo y de participación en subsidiarias	<u>15,569</u>	<u>24,540</u>
Impuesto al activo (Nota 8)	(1,486)	(4,976)
Impuesto sobre la renta diferido (Nota 8)	<u>(4,977)</u>	<u>(10,728)</u>
	<u>(6,463)</u>	<u>(15,704)</u>
Resultado antes de participación en subsidiarias	9,106	8,836
Participación en los resultados de subsidiarias - Neto (Nota 5)	<u>912</u>	<u>5,729</u>
Resultado del ejercicio	<u>\$ 10,018</u>	<u>\$ 14,565</u>


Los presentes estados de resultados se formularon de conformidad con los criterios de contabilidad aplicables a la sociedad, emitidos por la Comisión Nacional Bancaria y de Valores, con fundamento en lo dispuesto por el artículo 76 de la Ley de Sociedades de Inversión, de observancia general y obligatoria, aplicados de manera consistente, encontrándose reflejados todos los ingresos y egresos derivados de las operaciones efectuadas por la sociedad por los períodos arriba mencionados, las cuales se realizaron y valoraron con apego a sanas prácticas y a las disposiciones legales y administrativas aplicables.

Los presentes estados de resultados fueron aprobados por el consejo de administración bajo la responsabilidad de los directivos que los suscriben.

Las nueve notas adjuntas son parte integrante de estos estados financieros.



Lic. Héctor A. Soto Lartigue  
Director General



Lic. Rosa María García Nava  
Contralor

PRUDENTIAL FINANCIAL, OPERADORA DE SOCIEDADES DE INVERSIÓN, S. A. DE C. V., PRUDENTIAL GRUPO FINANCIERO

ESTADOS DE VARIACIONES EN EL CAPITAL CONTABLE  
 POR LOS AÑOS QUE TERMINARON EL 31 DE DICIEMBRE DE 2007 Y DE 2006  
 (Nota 7)


Miles de pesos de poder adquisitivo del 31 de diciembre de 2007

	Capital contribuido			Déficit de capital			Total de capital contable
	Capital social	Prima en venta de acciones	Resultado de ejercicios anteriores	Resultado del ejercicio	Insuficiencia en la actualización del capital contable	Total de capital contable	
Saldos al 1 de enero de 2006	\$291,655	\$20,703	(\$84,235)	(\$18,550)	(\$8,021)	\$201,552	
MOVIMIENTOS INHERENTES A LAS DECISIONES DE LOS ACCIONISTAS							
Reducción del capital social	(21,316)		(6,414)			(27,730)	
Aplicación del resultado del ejercicio de 2005			(18,550)	18,550		-	
MOVIMIENTOS INHERENTES AL RECONOCIMIENTO DE LA UTILIDAD INTEGRAL:							
Utilidad integral del ejercicio				14,565		14,565	
Saldos al 31 de diciembre de 2006	270,339	20,703	(109,199)	14,565	(8,021)	188,387	
MOVIMIENTOS INHERENTES A LAS DECISIONES DE LOS ACCIONISTAS							
Aplicación del resultado del ejercicio de 2006			14,565	(14,565)		-	
MOVIMIENTOS INHERENTES AL RECONOCIMIENTO DE LA UTILIDAD INTEGRAL:							
Utilidad integral del ejercicio				10,018		10,018	
Saldos al 31 de diciembre de 2007	\$270,339	\$20,703	(\$94,634)	\$10,018	(\$8,021)	\$198,405	

Los presentes estados de variaciones en el capital contable se formularon de conformidad con los criterios de contabilidad aplicables a la sociedad, emitidos por la Comisión Nacional Bancaria y de Valores, con fundamento en lo dispuesto por el artículo 76 de la Ley de Sociedades de Inversión, de observancia general y obligatoria, aplicados de manera consistente, encontrándose reflejados los movimientos en las cuentas de capital contable derivados de las operaciones efectuadas por la sociedad por los períodos arriba mencionados, las cuales se realizaron y valoraron con apego a sanas prácticas y a las disposiciones legales y administrativas aplicables.

Los presentes estados de variaciones en el capital contable fueron aprobados por el consejo de administración bajo la responsabilidad de los directivos que los suscriben.

Las nueve notas adjuntas son parte integrante de estos estados financieros.



Lic. Héctor A. Soto Larrigue  
 Director General



Lic. Rosa María García Nava  
 Contralor



PRUDENTIAL FINANCIAL, OPERADORA DE SOCIEDADES DE  
INVERSIÓN, S. A. DE C. V., PRUDENTIAL GRUPO FINANCIERO

ESTADOS DE CAMBIOS EN LA SITUACIÓN FINANCIERA

Miles de pesos de poder adquisitivo del 31 de diciembre de 2007

	Año que terminó el 31 de diciembre de	
<u>Operación:</u>	<u>2007</u>	<u>2006</u>
Resultado del ejercicio	\$10,018	\$ 14,565
Partidas aplicadas a resultados que no requirieron la utilización de recursos:		
Provisiones para gastos	1,892	3,694
Impuestos diferidos	4,977	10,728
Participación en los resultados de subsidiarias	(912)	(5,729)
Resultado por valuación a valor razonable	(774)	14
Depreciación y amortización	<u>7,913</u>	<u>8,026</u>
	23,114	31,298
Variación neta en cuentas por cobrar, gastos anticipados y pasivo (Aumento) disminución en títulos para negociar	6,256 <u>(35,068)</u>	(11,691) <u>31,292</u>
Recursos (utilizados en) generados por la operación	<u>(5,698)</u>	<u>50,899</u>
<u>Financiamiento:</u>		
Disminución de capital social	-	(21,316)
Disminución de utilidades de ejercicios anteriores	-	<u>(6,415)</u>
Recursos utilizados en actividades de financiamiento	-	<u>(27,730)</u>
<u>Inversión:</u>		
Venta (adquisición) de mobiliario y equipo, gastos de instalación y organización - Neto	<u>5,168</u>	<u>(22,827)</u>
Recursos generados por (utilizados en) actividades de inversión	<u>5,168</u>	<u>(22,827)</u>
(Disminución) aumento de disponibilidades en el ejercicio	(530)	342
Disponibilidades al principio del período	<u>739</u>	<u>397</u>
Disponibilidades al final del período	<u>\$ 209</u>	<u>\$ 739</u>


Los presentes estados de cambios en la situación financiera se formularon de conformidad con los criterios de contabilidad aplicables a la sociedad, emitidos por la Comisión Nacional Bancaria y de Valores, con fundamento en lo dispuesto por el artículo 76 de la Ley de Sociedades de Inversión, de observancia general y obligatoria, aplicados de manera consistente, encontrándose reflejados todos los orígenes y aplicaciones de efectivo derivados de las operaciones efectuadas por la sociedad por los períodos arriba mencionados, las cuales se realizaron y valoraron con apego a sanas prácticas y a las disposiciones legales y administrativas aplicables.

Los presentes estados de cambios en la situación financiera fueron aprobados por el consejo de administración bajo la responsabilidad de los directivos que los suscriben.

Las nueve notas adjuntas son parte integrante de estos estados financieros.



Lic. Héctor A. Soto Lartigue  
Director General



Lic. Rosa María García Nava  
Contralor

PRUDENTIAL FINANCIAL, OPERADORA DE SOCIEDADES DE  
INVERSIÓN, S. A. DE C. V., PRUDENTIAL GRUPO FINANCIERO

NOTAS SOBRE LOS ESTADOS FINANCIEROS

31 DE DICIEMBRE DE 2007 Y DE 2006

Miles de pesos de poder adquisitivo del 31 de diciembre de 2007, excepto moneda  
extranjera, tipos de cambio, valor nominal por acción y número de acciones

NOTA 1 - ACTIVIDAD DE LA SOCIEDAD:

Prudential Financial, Operadora de Sociedades de Inversión, S. A. de C. V., Prudential Grupo Financiero (Sociedad) [antes Prudential Financial, Operadora de Sociedades de Inversión, S. A. de C. V.] está autorizada por el Gobierno Federal, por conducto de la Secretaría de Hacienda y Crédito Público (SHCP) para actuar como sociedad operadora y administradora de sociedades de inversión, estando facultada para la prestación de servicios de administración, distribución y recompra de acciones de dichas sociedades. Las operaciones de la Sociedad están reguladas por lo previsto en el Tratado de Libre Comercio de América del Norte, celebrado entre Estados Unidos, México y Canadá, por la Ley de Sociedades de Inversión (Ley) en su capítulo V Bis, por las disposiciones de carácter general que emite la Comisión Nacional Bancaria y de Valores (Comisión) y por las Reglas para el Establecimiento de Filiales de Instituciones Financieras del Exterior que expida la SHCP.

La Sociedad es integrante de Prudential Grupo Financiero, S. A. de C. V., Sociedad Controladora de Agrupación Financiera (Grupo).

La Sociedad tiene celebrado un convenio de responsabilidades, de acuerdo con lo dispuesto en la Ley para Regular Agrupaciones Financieras, mediante el cual el Grupo se compromete a responder ilimitadamente sobre el cumplimiento de las obligaciones a cargo de sus subsidiarias, así como de las pérdidas que en su caso llegaran a tener.

La Sociedad no tiene empleados y todos los servicios de asesoría contable, legal y financiera le son proporcionados por una parte relacionada.

Al 31 de diciembre de 2007 la Sociedad es la operadora y tenedora de las acciones Serie "A" de las siguientes sociedades de inversión:

Sociedades de Inversión de Renta Variable:

- Apolo Indizado, S. A. de C. V. (APOLOIP)
- Fondo Prudential Internacional, S. A. de C. V. (PRU500)

### Sociedades de Inversión en Instrumentos de Deuda para Personas Morales:

- Apolo 12, S. A. de C. V. (APOLO 12)
- Apolo Gubernamental, S. A. de C. V. (F - GUBER)

### Sociedades de Inversión en Instrumentos de Deuda para Personas Físicas y Morales:

- Apolo Diario, S. A. de C. V. (APOLOD)
- Prudential Dólares de Corto Plazo, S. A. de C. V. (PRUCOB)
- Apolo Mensual, S. A. de C. V. (APOLOM)
- Apolo 90 Días, S. A. de C. V. (APOLO90)
- Prudential Dólares de Largo Plazo, S. A. de C. V. (PRUDLS)
- Apolo Patrimonial Plus, S. A. de C. V. (F - PATRI)
- Prudential Dólares de Largo Plazo Plus, S. A. de C. V. (PRUEM)
- Apolo 4, S. A. de C. V. (APOLO4)
- Apolo 10, S. A. de C. V. (APOLO10)

Como contraprestación por los servicios de administración y asesoría prestados, la Sociedad percibe comisiones calculadas sobre el saldo diario de los activos netos (diferencia entre el activo y pasivo) de las sociedades de inversión, de conformidad con disposiciones emitidas por la Comisión.

Adicionalmente, hasta el 15 de noviembre de 2006 (véase Nota 5) la Sociedad mantenía el 99.99% de capital de Prudential Apolo Servicios, S. A. de C. V. (Servicios).

### NOTA 2 - RESUMEN DE BASES CONTABLES SIGNIFICATIVAS:

Los estados financieros que se acompañan se han preparado de conformidad con las bases contables establecidas por la Comisión para sociedades operadoras de sociedades de inversión, las cuales difieren de las Normas de Información Financiera (NIF) mexicanas, principalmente porque el estado de valuación de cartera no es considerado por las NIF como un estado financiero básico; la presentación del estado de resultados difiere de la requerida por las NIF y por lo mencionado en los incisos a. y d. siguientes.

Los estados financieros adjuntos y sus notas fueron autorizados, para su emisión el 26 de febrero de 2008, por el Consejo de Administración de la Sociedad.

Los estados financieros adjuntos están sujetos a la revisión de la Comisión, que cuenta con la facultad de ordenar las modificaciones que considere pertinentes.

El 4 de diciembre de 2006, la Comisión emitió la Circular Única para sociedades de inversión (Circular), la cual entró en vigor a partir del 1 de enero de 2007, en materia contable e informes financieros por lo que los estados financieros fueron preparados en apego a la Circular al 31 de diciembre de 2007. Hasta el año de 2006 los estados financieros habían sido preparados de conformidad con la Circular 12-39. La Administración de la Sociedad consideró que dichas modificaciones no tuvieron una afectación importante en las políticas contables ni en la información financiera de la Sociedad.

A continuación se resumen las bases contables más importantes, incluyendo los conceptos, métodos y criterios relativos al reconocimiento de los efectos de la inflación en la información financiera.

- a. La presentación de algunos rubros y su clasificación en los estados financieros básicos difieren de las requeridas por las NIF.
- b. Las disponibilidades se registran a su valor nominal.
- c. Las inversiones en valores incluyen inversiones en títulos accionarios, los cuales se clasifican al momento de su adquisición en: títulos para negociar, títulos conservados al vencimiento y títulos disponibles para la venta. Al 31 de diciembre de 2007 y de 2006 la Sociedad sólo mantiene en posición títulos clasificados en la categoría de títulos para negociar, los cuales inicialmente se registran a su costo de adquisición y posteriormente se valúan a su valor razonable, con base en los precios de mercado.

El valor razonable es la cantidad por la que puede intercambiarse un instrumento financiero, entre partes interesadas y dispuestas, en una transacción libre de influencias.

Los ajustes resultantes de la valuación se llevan directamente contra los resultados del ejercicio en la cuenta de “Resultado por valuación a valor razonable”.

- d. Las inversiones permanentes en acciones de sociedades de inversión que corresponden al capital social fijo se valúan por el método de participación. La participación de la Sociedad en el resultado de las sociedades de inversión se presenta por separado en el estado de resultados.

Las NIF requieren la emisión de estados financieros consolidados.

- e. El mobiliario y equipo se expresa a su valor actualizado, determinado mediante la aplicación a su costo de adquisición de factores derivados de las Unidades de Inversión (UDI).

La depreciación y amortización se calculan por el método de línea recta con base en las vidas útiles de los activos estimadas por la Administración de la Sociedad, tanto sobre el costo de adquisición como sobre los incrementos por actualización. Véase Nota 4.

- f. Los gastos de instalación se registran al monto original erogado, el cual se actualiza mediante la aplicación de factores derivados de las UDI. La amortización se calcula por el método de línea recta, aplicando la tasa autorizada por la Ley del Impuesto sobre la Renta (LISR) tanto sobre el costo de adquisición como sobre los incrementos por actualización.
- g. Los activos de larga duración, tangibles e intangibles (incluyendo el crédito mercantil) son sujetos a un estudio anual para determinar su valor de uso y definir si existe o no deterioro. Al 31 de diciembre de 2007 la Sociedad realizó un estudio y no se determinó la existencia de deterioro en dichos activos.
- h. El crédito mercantil representa el exceso del costo de las acciones de subsidiarias sobre el valor en libros. Dicho crédito mercantil se expresa a su valor actualizado, determinado mediante la aplicación a su valor original de factores derivados de las UDI.
- i. Los pasivos a cargo de la Sociedad y las provisiones de pasivos reconocidos en el balance general representan obligaciones presentes en las que es probable la salida de recursos económicos para liquidar la obligación. Estas provisiones se han registrado contablemente bajo la mejor estimación razonable efectuada por la Administración para liquidar la obligación presente, sin embargo, los resultados reales podrían diferir de las provisiones reconocidas.
- j. El Impuesto sobre la Renta (ISR) causado se registra con base en la utilidad gravable del ejercicio y se carga a los resultados del ejercicio. El ISR diferido se registra por el método de activos y pasivos con enfoque integral, el cual consiste en reconocer un impuesto diferido para todas las diferencias temporales entre los valores contables y fiscales de los activos y pasivos. Véase Nota 8.
- k. El capital social y los resultados de ejercicios anteriores representan el valor de dichos conceptos en términos de poder adquisitivo al fin del último ejercicio, y se determina aplicando a los importes históricos factores derivados de las UDI.
- l. La prima en venta de acciones representa la diferencia en exceso entre el pago por las acciones suscritas y el valor nominal de las mismas, y se actualiza aplicando factores derivados de las UDI.
- m. La insuficiencia en la actualización de capital contable se integra por el resultado acumulado por posición monetaria inicial expresado en pesos de poder adquisitivo al fin del último ejercicio.
- n. La utilidad integral está representada por el resultado neto, más los efectos del resultado por tenencia de activos no monetarios, así como por aquellas partidas que por disposición específica se reflejan en el capital contable y no constituyen aportaciones, reducciones y distribuciones de capital, y se actualiza aplicando factores derivados de las UDI. Al 31 de diciembre de 2007 y de 2006 no existen conceptos que modifiquen el resultado del ejercicio.

- o. Los ingresos por servicios de administración y asesoría, así como los intereses generados por las inversiones se registran en los resultados del ejercicio conforme se devengan.
- p. El resultado por posición monetaria representa la pérdida por inflación, medida en términos de las UDI, sobre el neto de los activos y pasivos monetarios mensuales del año, expresado en pesos de poder adquisitivo del último ejercicio. Los efectos de inflación de las UDI fueron 3.80% en 2007 y 4.16% en 2006.
- q. Las transacciones en moneda extranjera se registran al tipo de cambio vigente en la fecha de su operación. Los activos y pasivos denominados en dicha moneda se presentan en moneda nacional al tipo de cambio vigente a la fecha del balance general. Las diferencias motivadas por fluctuaciones en el tipo de cambio entre las fechas de las transacciones y la de su liquidación o valuación al cierre del ejercicio se reconocen en resultados.

Al 31 de diciembre de 2007 y de 2006 la Sociedad tenía activos en dólares estadounidenses (Dls.) por Dls.12,498 y Dls.24,407, respectivamente, registrados al tipo de cambio de \$10.9157 y de \$10.8116 por dólar, respectivamente. Al 28 de febrero de 2008, fecha de emisión de los estados financieros dictaminados, el tipo de cambio era de \$10.7344 por dólar.

- r. Las operaciones por cuenta de terceros registradas en cuentas de orden, representan el monto de las inversiones que la Sociedad ha recibido y entregado en custodia por cuenta de las sociedades de inversión que administra, expresadas a su valor de mercado.

#### NOTA 3 - ADMINISTRACIÓN DE RIESGOS:

Las actividades de las sociedades operadoras de sociedades de inversión están expuestas a diversos tipos de riesgos, por lo que con objeto de operar con niveles de riesgo acordes con su capacidad operativa y suficiencia de capital, siguen prácticas de administración de riesgos, identificando, midiendo, controlando y monitoreando continuamente su exposición a diferentes tipos de riesgo.

#### NOTA 4 - MOBILIARIO Y EQUIPO:

El mobiliario y equipo se integra como sigue:

	<u>31 de diciembre de</u>		<u>Tasa anual de depreciación (%)</u>
	<u>2007</u>	<u>2006</u>	
Mobiliario y equipo	\$10,602	\$10,309	10
Equipo de cómputo	25,992	24,865	30
Equipo de transporte	1,356	1,720	25
Equipo de comunicación	<u>12,035</u>	<u>11,907</u>	10
	49,985	48,801	
Menos:			
Depreciación acumulada	<u>33,075</u>	<u>28,051</u>	
	<u>\$16,910</u>	<u>\$20,750</u>	

Los importes de la depreciación cargada a los resultados de los ejercicios de 2007 y de 2006 ascendieron a \$5,319 y a \$5,084, respectivamente.

NOTA 5 - INVERSIONES EN ACCIONES DE COMPAÑÍAS SUBSIDIARIAS:

La inversión en acciones permanentes se integra como se muestra a continuación:

<u>Compañía</u>	<u>31 de diciembre de 2007</u>		<u>31 de diciembre de 2006</u>	
	<u>Valor de la inversión</u>	<u>Efecto en el resultado del ejercicio</u>	<u>Valor de la inversión</u>	<u>Efecto en el resultado del ejercicio</u>
<u>Sociedades de inversión:</u>				
APOLO D	\$ 1,309	\$ 65	\$ 1,270	\$ 83
APOLO 4	2,289	113	2,437	172
APOLOIP	2,351	116	2,131	699
PRUCOB	1,245	62	1,245	70
APOLO M	1,487	74	1,442	98
PRUDLS	1,386	69	1,398	91
APOLO 90	1,480	73	1,436	99
PRU500	1,422	70	1,404	205
APOLO 10	1,329	66	1,334	(14)
F - PATRI	1,444	72	1,408	88
APOLO 12	619	31	703	(60)
F - GUBER	1,257	62	1,216	(55)
PRUEM	<u>781</u>	<u>39</u>	<u>793</u>	<u>(16)</u>
	18,399	912	18,217	1,460
<u>Servicios:</u>				
Servicios*	<u>-</u>	<u>-</u>	<u>-</u>	<u>4,269</u>
	<u>\$18,399</u>	<u>\$912</u>	<u>\$18,217</u>	<u>\$5,729</u>

\* El 15 de noviembre de 2006 la Sociedad celebró un contrato mediante el cual enajenó el 100% de las acciones representativas del capital social de su subsidiaria Servicios a Grupo, por un importe de \$15,000 a valor nominal, el cual quedó entregado a través de la reducción que realizó Grupo del capital social pagado de la Sociedad, entregando la Sociedad a Grupo 14,999,999 acciones representativas del capital social suscrito y pagado con valor nominal de \$1 cada una de Servicios. Derivado de lo anterior, la Sociedad ya no tiene la obligación de presentar estados financieros consolidados.

NOTA 6 - PRINCIPALES SALDOS Y TRANSACCIONES CON PARTES RELACIONADAS:

Los principales saldos con partes relacionadas son:

	<u>31 de diciembre de</u>	
<u>Inversiones en valores:</u>	<u>2007</u>	<u>2006</u>
En las sociedades de inversión en las cuales la Sociedad invierte en acciones Serie "B"	\$ -	\$ 13,599
En las sociedades de inversión en las cuales la Sociedad invierte en acciones Serie "C"	<u>52,082</u>	<u>2,641</u>
	<u>\$ 52,082</u>	<u>\$ 16,240</u>
<u>Cuentas por cobrar:</u>		
A las sociedades de inversión, por concepto de servicios Prudential Seguros México, S. A. (Seguros)	\$ 22,427	\$ 21,084
	<u>51</u>	<u>2,501</u>
	<u>\$ 22,478</u>	<u>\$ 23,585</u>
<u>Cuentas por pagar:</u>		
Prudential Bank, S. A. (Banco)	\$ 15,386	
Servicios	<u>490</u>	<u>\$ 14,788</u>
	<u>\$ 15,876</u>	<u>\$ 14,788</u>

Las principales transacciones con partes relacionadas son:

	<u>Año que terminó el</u> <u>31 de diciembre de</u>	
<u>Ingresos:</u>	<u>2007</u>	<u>2006</u>
<u>Resultado por valuación a valor razonable:</u>		
A las sociedades de inversión en las cuales la Sociedad es tenedor directo de las acciones Series "B" y "C"	<u>\$ 774</u>	<u>(\$ 14)</u>



	Año que terminó el 31 de diciembre de	
	<u>2007</u>	<u>2006</u>
<u>Ingresos por servicios:</u>		
A las sociedades de inversión que administra	\$220,094	\$ 206,436
Banco	<u>19,539</u>	<u>-</u>
	<u>\$239,633</u>	<u>\$206,436</u>
<u>Resultado por compraventa:</u>		
A las sociedades de inversión en las cuales la Sociedad invierte en acciones Series "B" y "C"	<u>\$ 602</u>	<u>\$ 2,820</u>
<u>Otros productos - Neto:</u>		
Seguros	\$ 605	\$ 25,117
Prudential Relocation, S. de R. L. de C. V.	48	3
Grupo		148
Banco	<u>                    </u>	<u>1,293</u>
	<u>\$ 653</u>	<u>\$ 26,561</u>
<u>Egresos:</u>		
<u>Servicios administrativos pagados:</u>		
Banco	\$ 93,690	\$ -
Servicios	<u>83,142</u>	<u>143,764</u>
	<u>\$176,832</u>	<u>\$143,764</u>

NOTA 7 - CAPITAL CONTABLE:

En la Asamblea General Extraordinaria de Accionistas, celebrada el 15 de noviembre de 2006, se acordó disminuir el capital social pagado de la Sociedad en \$21,316 (\$15,000 históricos) a través de la cancelación de 2,615,881 acciones comunes, nominativas, con valor nominal de \$1 cada una de la Serie "A", representativas del capital mínimo fijo y de 12,384,318 acciones comunes, nominativas con valor nominal de \$1 cada una de la Serie "B" del capital variable; con motivo de la entrega de las acciones suscritas y pagadas de Servicios a Grupo.

El capital social pagado de la Sociedad al 31 de diciembre de 2007 se integra a continuación:

<u>Acciones *</u>	<u>Descripción</u>	<u>Monto</u>
<u>190,238,849</u>	Serie "A", representativa del capital mínimo fijo sin derecho a retiro, cuya transmisión está sujeta a aprobación previa de la Comisión	\$190,239
	Incremento por actualización	<u>80,100</u>
	Capital social en miles de pesos de poder adquisitivo del 31 de diciembre de 2007	<u>\$270,339</u>

\* Acciones ordinarias nominativas con valor nominal de \$1 cada una.

De acuerdo con la Ley y con los estatutos de la Sociedad, en todo momento el 51% de las acciones representativas del capital social será propiedad de Grupo, de conformidad con la autorización correspondiente expedida por la Comisión a través del oficio número 312-3/5231/2006 del 17 de agosto de 2006. En caso de que las acciones sean adquiridas por una institución financiera del exterior o una sociedad controladora filial, deberán modificarse los estatutos sociales de la Sociedad, de acuerdo con lo establecido en la Ley.

En ningún momento podrán participar en el capital social de la Sociedad, personas morales extranjeras que ejerzan funciones de autoridad, directamente o a través de interpósita persona.

La utilidad neta que se obtenga de cada ejercicio está sujeta a la disposición legal que requiere que el 5% de la utilidad de cada ejercicio sea destinado a incrementar la reserva legal hasta que ésta sea igual a la quinta parte del importe del capital social pagado.

Los dividendos que se paguen estarán libres del ISR si provienen de la Cuenta de Utilidad Fiscal Neta (CUFIN) y estarán gravados a una tasa que fluctúa entre 4.62 y 7.69% si provienen de la Cuenta de Utilidad Fiscal Neta reinvertida. Los dividendos que excedan de la CUFIN causarán un impuesto equivalente al 38.91% si se pagan en 2008. El impuesto causado será a cargo de la Sociedad y podrá acreditarse contra el ISR del ejercicio o el de los dos ejercicios inmediatos siguientes. Los dividendos pagados que provengan de utilidades previamente gravadas por el ISR no estarán sujetos a ninguna retención o pago adicional de impuestos.

En caso de reducción del capital, los procedimientos establecidos por la LISR disponen que se dé a cualquier excedente del capital contable sobre los saldos de las cuentas del capital contribuido el mismo tratamiento fiscal que el aplicable a los dividendos.

NOTA 8 - IMPUESTO SOBRE LA RENTA, PÉRDIDAS FISCALES POR AMORTIZAR, IMPUESTO AL ACTIVO (IA) E IMPUESTO EMPRESARIAL A TASA ÚNICA (IETU):

Al 31 de diciembre de 2007 y de 2006 la Sociedad determinó utilidades fiscales de \$1,737 y \$27,831 (\$26,812 a valor nominal), respectivamente, la cual fue amortizada contra la pérdida fiscal de ejercicios anteriores. Con base en sus proyecciones financieras y fiscales, la Sociedad determinó que el impuesto que esencialmente pagará en el futuro será el ISR, por lo que ha reconocido ISR diferido. El resultado fiscal difiere del resultado contable debido básicamente a las diferencias de carácter permanente originadas por el reconocimiento de los efectos de la inflación sobre diferentes bases, por los resultados de subsidiarias reconocidas por el método de participación y a los gastos no deducibles.

Las principales diferencias temporales sobre las que se reconoció ISR diferido se analizan a continuación:

	<u>2007</u>	<u>2006</u>
Pérdidas fiscales	\$ -	\$17,010
Provisiones de pasivo	1,470	1,891
Diferencia contra el valor fiscal de activos fijos	3,495	3,980
Gastos anticipados	<u>(659)</u>	<u>(34)</u>
Neto de partidas temporales	4,306	22,847
Tasa de ISR	<u>28%</u>	<u>28%</u>
ISR diferido	<u>\$1,205</u>	<u>\$ 6,397</u>

Durante el ejercicio que terminó el 31 de diciembre de 2007 la Sociedad determinó un IA de \$1,264 (\$5,450 a valor nominal en 2006), el cual se presenta en el estado de resultados dentro del rubro de ISR. A partir del 1 de enero de 2008 se deroga este impuesto.

El 1 de octubre de 2007 fue publicada la Ley del Impuesto Empresarial a Tasa Única, la cual entró en vigor a partir del 1 de enero de 2008; esta ley grava a las personas físicas y morales con establecimiento permanente en México. El IETU del periodo se calcula aplicando la tasa del 17.5% (17 y 16.5% para 2009 y 2010, respectivamente) a una utilidad determinada con base en flujos de efectivo, dicha utilidad es determinada a través de disminuir las deducciones autorizadas de la totalidad de los ingresos percibidos por las actividades gravadas. Del resultado anterior se disminuyen los llamados créditos de IETU, según lo establezca la legislación vigente.

## NOTA 9 - NUEVOS PRONUNCIAMIENTOS CONTABLES:

El Consejo Mexicano para la Investigación y Desarrollo de Normas de Información Financiera emitió, durante los últimos meses de 2007, una serie de NIF e Interpretaciones a las NIF (INIF), cuya vigencia será a partir del 1 de enero de 2008, y la Administración considera que dichas NIF e INIF no afectarán sustancialmente la información financiera que presenta la entidad.

NIF B-2 “Estado de flujos de efectivo”: establece las normas generales para la presentación, estructura y elaboración del estado de flujos de efectivo y adecuarse con las disposiciones de la NIF B-10. Sustituye al Boletín B-12 “Estado de cambios en la situación financiera”, asimismo, requiere, entre otros, mostrar los principales conceptos de cobros y pagos en términos brutos, en casos muy específicos se permiten movimientos netos, además, debe mostrarse la conformación del saldo de efectivo.

NIF B-10 “Efectos de la inflación”: establece las reglas para el reconocimiento de los efectos de la inflación con base en el entorno inflacionario del país, asimismo, incorpora, entre otros, los siguientes cambios: i) la posibilidad de elegir entre utilizar el Índice Nacional de Precios al Consumidor y el valor de las UDI; ii) deroga el método de valuación de activos de procedencia extranjera, y iii) que el resultado por tenencia de activos no monetarios y el resultado por posición monetaria inicial, se reclasifiquen a los resultados acumulados o se mantenga en el capital contable, sólo los correspondientes a partidas que le dieron origen y que aún no se han reciclado al estado de resultados.

NIF D-3 “Beneficios a los empleados”: sustituye al Boletín D-3 vigente. Los cambios más importantes, entre otros, corresponden a la reducción a un máximo de cinco años para la amortización de las partidas pendientes de amortizar, la incorporación de los efectos del crecimiento salarial en la determinación de las obligaciones por beneficios definidos (anteriormente obligación por beneficios proyectados) y la eliminación del tratamiento contable del pasivo adicional y sus correspondientes contrapartidas como activo intangible y, en su caso, el componente separado de capital contable.

NIF D-4 “Impuestos a la utilidad”: requiere que se reconozca el IA como un crédito fiscal y, consecuentemente, como un activo por impuesto diferido; se elimina el término de diferencia permanente y requiere que se reclasifique a resultados acumulados el efecto inicial de impuestos diferidos reconocido en el capital contable, a menos de que no se hayan realizado las partidas que le dieron origen.

INIF 6 “Oportunidad en la designación formal de la cobertura”: establece que un instrumento financiero derivado puede ser considerado como tal desde la fecha de su contratación o con posterioridad a ésta, sólo si cumple los nuevos requisitos que establece el párrafo 51, inciso a), del Boletín C-10.

INIF 7 “Aplicación de la utilidad o pérdida integral generada por una cobertura de flujo de efectivo sobre una transacción pronosticada de compra de un activo no financiero”: la INIF modifica los siguientes párrafos del Boletín C-10:

- Párrafo 105, para aclarar que el efecto de la cobertura alojado en la utilidad o pérdida integral derivado de transacciones pronosticadas puede capitalizarse en el costo del activo no financiero cuyo precio está siendo fijado por la cobertura.
- Párrafo 106, para indicar que con respecto a todas las coberturas de flujos de efectivo, los montos que han sido reconocidos en el capital contable como parte de la utilidad integral deben reclasificarse a resultados en el mismo período o períodos en que el compromiso en firme o la transacción pronosticada los afecten, excepto por los casos tratados en el párrafo 105.
- Párrafo 110, en relación a los efectos de coberturas de flujos de efectivo, la ganancia o pérdida acumulada de éstos que haya sido reconocida directamente en el capital contable como parte de la utilidad o pérdida integral deben reconocerse como lo establece el nuevo párrafo 105, ya que se tratan de activos no financieros.



Lic. Héctor A. Soto Lartigue  
Director General



Lic. Rosa María García Nava  
Contralor