

# DIABLOI

Diciembre, 2025



El ETF DIABLOI está diseñado para replicar los rendimientos diarios del Índice S&P/BMV DIBol®, el cual se compone con el rendimiento inverso diario del S&P/BMV IPC®.

## ¿POR QUÉ INVERTIR EN EL ETF?



- Acceso a rendimientos potenciales a través de una alternativa accesible, sin necesidad de operar derivados, en escenarios de baja del mercado mexicano.
- Como una estrategia táctica de corto plazo para hacer frente a correcciones del S&P/BMV IPC.
- En escenarios de volatilidad, capitalizar las bajas y cubrir posiciones sin tener que hacer una venta en corto o vender parte del portafolio.



## COMPOSICIÓN DE CARTERA<sup>1</sup>

NAFTRAC	5,424,105	EFFECTIVO	1,576,373
FUTURO IPC MR26	-1,080	CERT. EN CIRC.	335

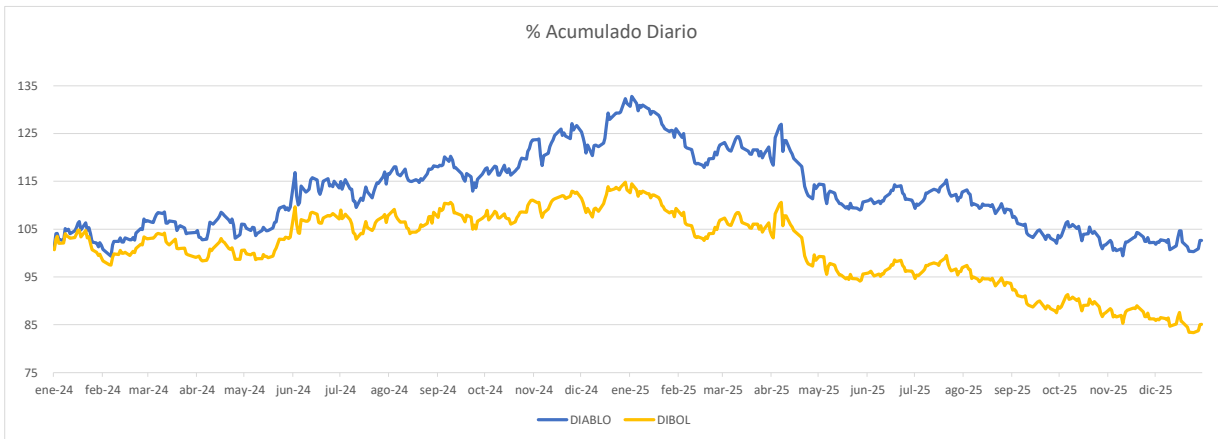
Actinver

Asset  
Management

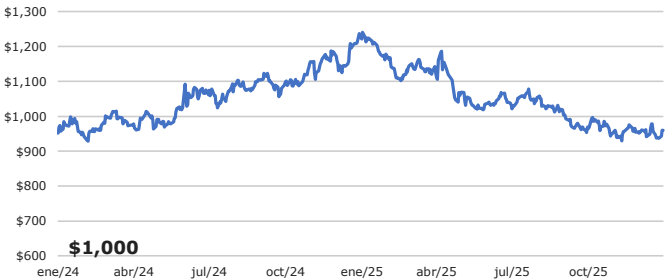
## ETF INVERSO 1X

### INFORMACIÓN CLAVE

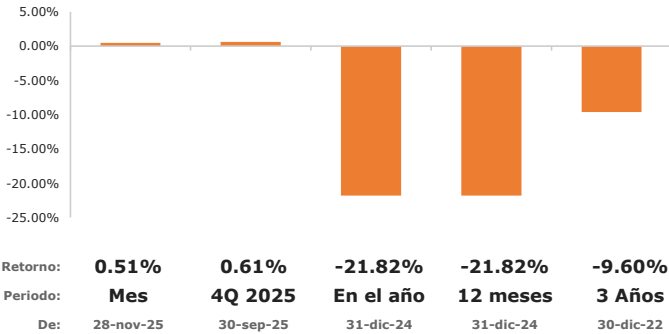
Clave de Pizarra	DIABLOI 10
Gastos Totales	0.90%
Índice referencia	S&P/BMV DIBol
Ticker Bloomberg	DI Index
Horizonte	Corto Plazo
Inversionista	Física, Moral
Compras/Ventas	Todos los días hábiles
Liquidación	24 hrs.
Activo Neto (mdp)	\$349 MM



## EVOLUCIÓN DE UNA INVERSIÓN DE \$1,000.00 MXN<sup>2</sup>



## DESEMPEÑO DEL FONDO AL 31/12/2025



## RENDIMIENTOS MENSUALES

	Ene	Feb	Mar	Abr	May	Jun	Jul	Ago	Sep	Oct	Nov	Dic	AÑO
2025	-4.03%	-2.72%	-0.34%	-7.14%	-2.47%	0.38%	0.56%	-2.23%	-6.56%	-0.31%	0.41%	0.51%	-21.82%
2024	1.22%	4.34%	-2.23%	1.76%	3.36%	4.96%	-0.49%	3.30%	-1.50%	5.73%	2.86%	3.69%	30.14%
2023	-14.25%	7.20%	-2.02%	-2.10%	5.15%	0.54%	-0.39%	4.33%	5.77%	6.66%	-8.89%	-5.25%	-5.66%
2022	3.53%	-2.36%	-4.11%	9.49%	-0.06%	7.10%	-0.82%	4.39%	1.03%	-9.02%	-2.47%	9.68%	15.66%
2021	-15.62%	-9.90%	26.64%	-3.30%	-4.86%	0.57%	-0.73%	-3.38%	3.23%	1.05%	3.78%	-7.23%	-14.19%

Actinver | TRACs

Para mayor información, comuníquese con Manuel Sánchez Álvarez, CAIA  
<jmsanchez@actinver.com.mx>

## Centro de Atención Telefónica (CAT) 55-1103-6699

Donde contratar:

- Banca electrónica (e-Actinver)
- Plataforma Inversiones (Bursanet)
- Casa Bolsa / Banco Actinver

Recomendaciones antes de contratar:

- Conocer el índice.
- Conocer las características del ETF.

1. Composición de cartera con información de mercado al cierre del 31/12/2025, expresada en títulos.  
2. Representa el rendimiento acumulado de \$1,000 MXN calculado con precios de mercado al cierre del 31/12/2025

El precio teórico puede diferir del precio de mercado.  
El desempeño en el pasado puede no ser indicativo del desempeño que tendrá en el futuro. Los resultados pueden ser positivos o negativos.  
Fuente: Actinver Tracs