

DIABLOI

Actinver | Asset Management

Junio, 2024



El ETF DIABLOI está diseñado para replicar los rendimientos diarios del Índice S&P/BMV DIBol®, el cual se compone con el rendimiento inverso diario del S&P/BMV IPC®.

¿POR QUÉ INVERTIR EN EL ETF?



1. Acceso a rendimientos potenciales a través de una alternativa accesible, sin necesidad de operar derivados, en escenarios de baja del mercado mexicano.
2. Como una estrategia táctica de corto plazo para hacer frente a correcciones del S&P/BMV IPC
3. En escenarios de volatilidad, capitalizar las bajas y cubrir posiciones sin tener que hacer una venta en corto o vender parte del portafolio.

ETF INVERSO 1X

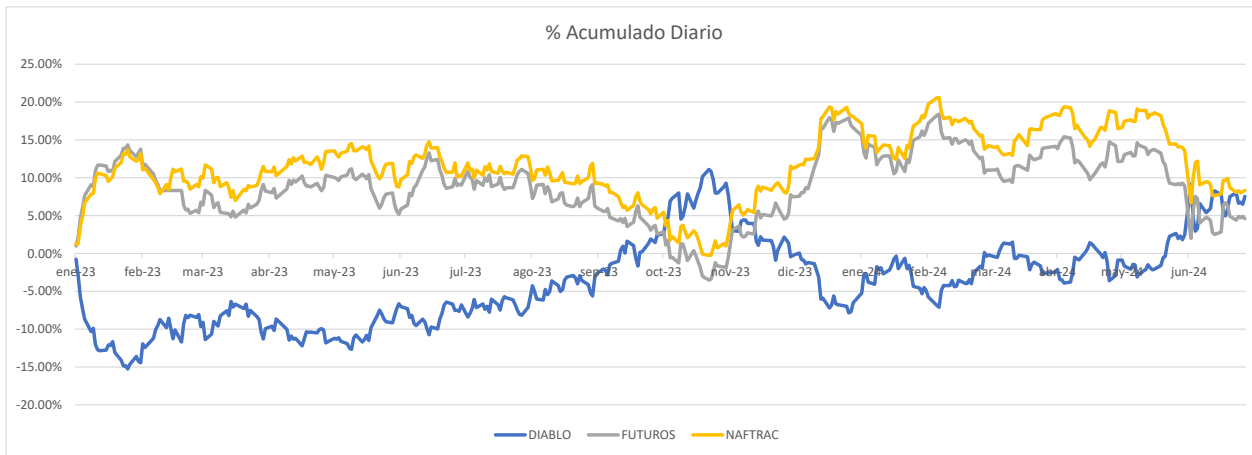
INFORMACIÓN CLAVE

Clave de Pizarra	DIABLOI 10
Gastos Totales	0.90%
Índice referencia	S&P/BMV DIBol
Ticker Bloomberg	DI Index
Horizonte	Corto Plazo
Inversionista	Física, Moral
Compras/Ventas	Todos los días hábiles
Liquidación	24 hrs.
Activo Neto (mdp)	\$230 MM

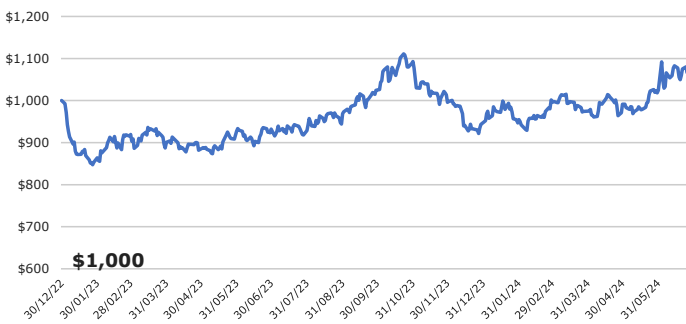
COMPOSICIÓN DE CARTERA¹



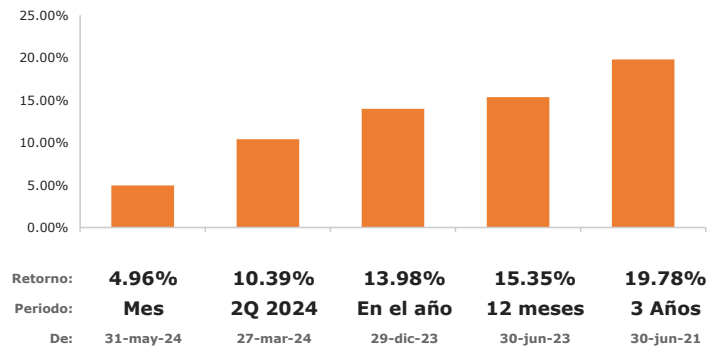
NAFTRAC	4,297,000	EFFECTIVO	4,287,746
FUTURO IPC JN24	-845	CERT. EN CIRC.	192



EVOLUCIÓN DE UNA INVERSIÓN DE \$1,000.00 MXN²



DESEMPEÑO DEL FONDO AL 30/JUN/2024



RENDIMIENTOS MENSUALES

	Ene	Feb	Mar	Abr	May	Jun	Jul	Ago	Sep	Oct	Nov	Dic	AÑO
2024	1.22%	4.34%	-2.23%	1.76%	3.36%	4.96%							13.98%
2023	-14.25%	7.20%	-2.02%	-2.10%	5.15%	0.54%	-0.39%	4.33%	5.77%	6.66%	-8.89%	-5.25%	-5.66%
2022	3.53%	-2.36%	-4.11%	9.49%	-0.06%	7.10%	-0.82%	4.39%	1.03%	-9.02%	-2.47%	9.68%	15.66%
2021	-15.62%	-9.90%	26.64%	-3.30%	-4.86%	0.57%	-0.73%	-3.38%	3.23%	1.05%	3.78%	-7.23%	-14.19%

Actinver | Asset Management

Para mayor información, comuníquese con Jaime Merino
jmerino@actinver.com.mx

Centro de Atención Telefónica (CAT) 55-1103-6699

Donde contratar:

- Banca electrónica (e-Actinver)
- Plataforma inversiones (Bursanet)
- Casa Bolsa / Banco Actinver

Recomendaciones antes de contratar:

- Conocer el índice.
- Conocer las características del ETF.

1. Composición de cartera con información de mercado al cierre del 31/May/2024.
2. Representa el rendimiento acumulado de \$1,000 MXN calculado con precios teóricos al cierre del 30/Jun/2024.

El precio teórico puede diferir del precio de mercado.
El desempeño en el pasado puede no ser indicativo del desempeño que tendrá en el futuro. Los resultados pueden ser positivos o negativos.
Fuente: Actinver Asset Management