

## OFERTA ACTINVER ASSET MANAGEMENT



### Deuda en Pesos Primaria

Fondos que invierten en instrumentos de deuda de corto, mediano y largo plazo y buscan generar rendimientos atractivos superiores a instrumentos de ahorro tradicionales.



### Deuda en Pesos Especializada

Fondos que cuentan con características distintivas, y que te permiten planificar tus necesidades de corto plazo y construir una base de ahorro.



### Deuda en Dólares

Alternativas que te ofrecen diversificación en moneda (dólar) al invertir en instrumentos de deuda denominados en dólares.



### Renta Variable Primaria Local

Fondos que te dan acceso a estrategias de inversión diferenciadas en el mercado accionario local.



### Renta Variable Especializada Global

Alternativas de inversión que te ofrecen diversificación en mercados accionarios globales y acceder a tendencias disruptivas mundiales de rápido crecimiento.



### Fondos Multi-Activos

Soluciones diversificadas de largo plazo para diferentes objetivos, que buscan maximizar el rendimiento de acuerdo al perfil del fondo.



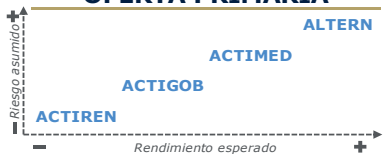
### Ciclos de Vida

Son soluciones inversión que te brindan la posibilidad de empezar a planificar la etapa de retiro.

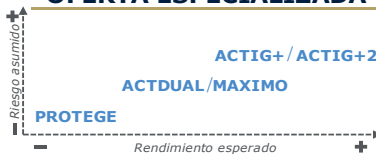
Fondo	Tipo de Fondo	Pág.
1 ACTIREN	Deuda en Pesos Primaria	2
2 ACTIGOB	Deuda en Pesos Primaria	2
3 ACTIMED	Deuda en Pesos Primaria	2
4 ALTERN	Deuda en Pesos Primaria	2
5 PROTEGE - J.P. Morgan A.M.	Deuda en Pesos Especializada	3
6 ACTDUAL	Estrategia Mixta (USD/MXN)	3
7 MAXIMO	Deuda en Pesos Especializada	3
8 ACTIG+	Deuda en Pesos Especializada	3
9 ACTIG+2	Deuda en Pesos Especializada	3
10 ACTICOB	Deuda en Dólares	4
11 ESCALA - Franklin Templeton	Deuda en Dólares	4
12 ACTIPLU	Deuda en Dólares	4
13 ACTIVAR	Renta Variable Primaria Local	5
14 ACTICRE	Renta Variable Primaria Local	5
15 MAYA	Renta Variable Primaria Local	5
16 ACTIED	Renta Variable Primaria Local	5
17 ACTI500	Renta Variable Especializada Global	6
18 ACTIRVT	Renta Variable Especializada Global	6
19 ESFERA	Renta Variable Especializada Global	6
20 ACTGLCS - Credit Suisse (UBS)	Renta Variable Especializada Global	6
21 OPORT1	Renta Variable Especializada Global	6
22 TEMATIK	Renta Variable Especializada Global	7
23 DIGITAL - Axa	Renta Variable Especializada Global	7
24 ROBOTIK - Axa	Renta Variable Especializada Global	7
25 ECOFUND	Renta Variable Especializada Global	7
26 SALUD	Renta Variable Especializada Global	7
27 ACTVIDA	Multi-Activos	8
28 IMPULSA	Multi-Activos	8
29 DINAMO - J.P. Morgan A.M.	Multi-Activos	8
30 ACT2025	Ciclos de Vida	9
31 ACT2030	Ciclos de Vida	9
32 ACT2035	Ciclos de Vida	9
33 ACT2040	Ciclos de Vida	9
34 ACT4560	Ciclos de Vida	9

## DEUDA

### DEUDA EN PESOS OFERTA PRIMARIA



### DEUDA EN PESOS OFERTA ESPECIALIZADA



### DEUDA EN DÓLARES



## RENTA VARIABLE

### MÉXICO



### NEARSHORING



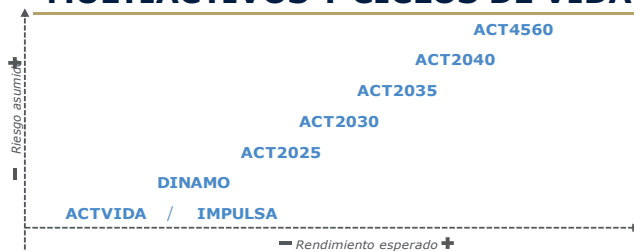
### GLOBAL



### TEMÁTICOS



## MULTIACTIVOS Y CICLOS DE VIDA



## FONDOS DEUDA EN PESOS PRIMARIA

Fondo	Último Precio	RENDIMIENTOS							
		Día	Acum. Mes	Ene-2024 (Mes)	3 Meses	Acum. 2024	12 Meses	2023 (Año)	3 Años

### ACTIREN

Corto Plazo. Liquidez inmediata y busca rendimientos superiores a chequera.

Personas Físicas

B	9.660407	8.79%	6.54%	7.20%	6.99%	6.92%	7.08%	6.94%	4.33%
---	----------	-------	-------	-------	-------	-------	-------	-------	-------

Personas Morales

M	10.077882	9.44%	7.17%	7.83%	7.62%	7.55%	7.70%	7.54%	4.62%
---	-----------	-------	-------	-------	-------	-------	-------	-------	-------

Personas No Sujetas a Retención

E	11.043849	9.94%	7.67%	8.34%	7.97%	8.05%	7.90%	7.69%	4.89%
---	-----------	-------	-------	-------	-------	-------	-------	-------	-------

Rend. Mensual Mín. en 12M: 6.37% (jun-23); Rend. Mensual Máx. en 12M: 7.88% (nov-23)

Rend. Mensual Mín. en 12M: 6.98% (jun-23); Rend. Mensual Máx. en 12M: 8.50% (nov-23)

Rend. Mensual Mín. en 12M: 7.13% (jun-23); Rend. Mensual Máx. en 12M: 8.65% (nov-23)

### ACTIGOB

Corto/Mediano Plazo. Gubernamental y busca rendimientos superiores al Cete de 28D.

Personas Físicas

B	5.879663	11.27%	9.18%	9.30%	9.62%	9.25%	9.94%	9.52%	6.11%
---	----------	--------	-------	-------	-------	-------	-------	-------	-------

Personas Morales

M-1	6.192389	11.49%	9.40%	9.52%	9.83%	9.47%	10.14%	9.71%	6.30%
-----	----------	--------	-------	-------	-------	-------	--------	-------	-------

M-2	6.339391	11.63%	9.53%	9.66%	9.96%	9.60%	10.27%	9.84%	6.43%
-----	----------	--------	-------	-------	-------	-------	--------	-------	-------

M-3	6.490129	11.84%	9.73%	9.81%	10.11%	9.78%	10.41%	9.97%	6.56%
-----	----------	--------	-------	-------	--------	-------	--------	-------	-------

G	7.242900	12.59%	10.48%	10.55%	10.85%	10.52%	11.18%	10.77%	7.35%
---	----------	--------	--------	--------	--------	--------	--------	--------	-------

G-1	7.341430	12.66%	10.55%	10.62%	10.91%	10.59%	11.27%	10.86%	7.46%
-----	----------	--------	--------	--------	--------	--------	--------	--------	-------

Personas No Sujetas a Retención

E	7.291440	12.50%	10.39%	10.46%	10.61%	10.43%	10.75%	10.26%	7.05%
---	----------	--------	--------	--------	--------	--------	--------	--------	-------

GE	7.821493	13.08%	10.95%	11.03%	11.18%	11.00%	11.38%	10.91%	7.72%
----	----------	--------	--------	--------	--------	--------	--------	--------	-------

GE-1	7.857906	13.14%	11.02%	11.10%	11.25%	11.06%	11.46%	11.01%	7.83%
------	----------	--------	--------	--------	--------	--------	--------	--------	-------

### ACTIMED

Mediano Plazo. Balanceado y busca rendimientos superiores al Cete de 28D.

Personas Físicas

B	6.832297	14.70%	9.31%	9.78%	10.30%	9.58%	10.26%	9.62%	6.34%
---	----------	--------	-------	-------	--------	-------	--------	-------	-------

Personas Morales

M	6.917944	14.97%	9.57%	10.16%	10.60%	9.91%	10.53%	9.87%	6.49%
---	----------	--------	-------	--------	--------	-------	--------	-------	-------

Personas No Sujetas a Retención

E	7.573625	15.54%	10.10%	10.69%	10.98%	10.44%	10.75%	10.03%	6.85%
---	----------	--------	--------	--------	--------	--------	--------	--------	-------

### ALTERN

Discrecional. Dinámico balanceado y busca rendimientos superiores al Cete de 1A.

Personas Físicas

B	5.291503	31.70%	10.00%	9.02%	10.36%	9.44%	9.59%	8.53%	5.57%
---	----------	--------	--------	-------	--------	-------	-------	-------	-------

Personas Morales

M	5.414264	32.02%	10.27%	11.01%	11.19%	10.70%	10.22%	9.07%	5.84%
---	----------	--------	--------	--------	--------	--------	--------	-------	-------

Personas No Sujetas a Retención

E	5.491623	32.08%	10.32%	11.02%	11.05%	10.72%	9.90%	8.69%	5.67%
---	----------	--------	--------	--------	--------	--------	-------	-------	-------

-Rendimientos netos anualizados de forma compuesta en pesos calculados con precios de valuación al 22/02/24.

-Fechas de inicio consideradas para el cálculo de rendimientos (valuación): Día: 21/02/24; Acum. Mes: 31/01/24; 3 Meses: 22/11/23; Acum. 2024: 29/12/23; 12 Meses: 22/02/23; 3 Años: 22/02/21.

-Fechas consideradas para el cálculo de rendimientos (valuación): Ene-2024 (Mes): Del 29/12/23 al 31/01/24; 2023 (Año): Del 30/12/22 al 29/12/23.

El precio de los títulos del Fondo está sujeto a variaciones propias del tipo de activos presentes en la cartera de inversión. Fuente: Actinver con datos de GAF y Valmer.

El desempeño en el pasado puede no ser indicativo del desempeño que tendrá en el futuro. Los resultados pueden ser positivos o negativos.

Todos los Fondos de Actinver cuentan con prospecto de información, léalo antes de invertir. Nuestros Fondos son supervisados y regulados por la Comisión Nacional Bancaria y de Valores (CNBV)

## FONDOS DEUDA EN PESOS ESPECIALIZADA

Fondo	Último Precio	RENDIMIENTOS							
		Día	Acum. Mes	Ene-2024 (Mes)	3 Meses	Acum. 2024	12 Meses	2023 (Año)	3 Años

### PROTEGE

Corto/Mediano Plazo. ETFs UCITS de deuda JPM Asset Management.

Desde Inicio\*

Personas Físicas

B-1	18.502436	21.42%	9.26%	N/D	N/D	N/D	N/D	7.82%	N/D
	-Efectivos:	0.05%	0.54%	N/D	N/D	N/D	N/D	0.82%	N/D
B-2	N/D	N/D	N/D	N/D	N/D	N/D	N/D	N/D	N/D
	-Efectivos:	N/D	N/D	N/D	N/D	N/D	N/D	N/D	N/D

Personas Morales

M-1	N/D	N/D	N/D	N/D	N/D	N/D	N/D	N/D	N/D
	-Efectivos:	N/D	N/D	N/D	N/D	N/D	N/D	N/D	N/D
M-2	N/D	N/D	N/D	N/D	N/D	N/D	N/D	N/D	N/D
	-Efectivos:	N/D	N/D	N/D	N/D	N/D	N/D	N/D	N/D
M-3	N/D	N/D	N/D	N/D	N/D	N/D	N/D	N/D	N/D
	-Efectivos:	N/D	N/D	N/D	N/D	N/D	N/D	N/D	N/D
G	N/D	N/D	N/D	N/D	N/D	N/D	N/D	N/D	N/D
	-Efectivos:	N/D	N/D	N/D	N/D	N/D	N/D	N/D	N/D

Personas No Sujetas a Retención

GE	N/D	N/D	N/D	N/D	N/D	N/D	N/D	N/D	N/D
	-Efectivos:	N/D	N/D	N/D	N/D	N/D	N/D	N/D	N/D
E	18.517588	22.05%	9.83%	N/D	N/D	N/D	N/D	8.41%	N/D
	-Efectivos:	0.06%	0.57%	N/D	N/D	N/D	N/D	0.88%	N/D

### ACTDUAL

Fondo de liquidez diaria mixto entre pesos y dólares con una ponderación óptima y eficiente.

Personas Físicas

B	0.183014	61.97%	6.89%	11.12%	8.21%	9.31%	8.51%	7.04%	5.86%
	-Efectivos:	0.13%	0.41%	0.88%	2.04%	1.29%	8.63%	7.15%	18.92%

Personas Morales

M	0.183459	62.10%	6.89%	11.12%	8.23%	9.31%	8.52%	7.05%	5.92%
	-Efectivos:	0.13%	0.41%	0.88%	2.04%	1.29%	8.64%	7.15%	19.13%

### MAXIMO

Liquidez trimestral. Rendimiento mínimo con cierta protección ante depreciaciones del peso.

Acum. Periodo\*

Personas Físicas

B	1.024281	72.01%	7.11%	13.09%	10.62%	10.52%	4.69%	9.82%	4.10%
---	----------	--------	-------	--------	--------	--------	-------	-------	-------

Personas Morales

M	1.030352	72.00%	7.23%	13.62%	10.82%	10.87%	4.91%	10.03%	4.25%
---	----------	--------	-------	--------	--------	--------	-------	--------	-------

### ACTIG+

Liquidez anual y flujos mensuales. Innovador con rendimiento conocido desde el inicio.

Acum. Periodo\*

Personas Físicas

B	1.417531	16.02%	10.42%	10.33%	11.52%	10.37%	11.84%	11.52%	7.50%
---	----------	--------	--------	--------	--------	--------	--------	--------	-------

Personas Morales

M	1.426862	16.03%	10.43%	10.40%	11.55%	10.41%	11.85%	11.53%	7.54%
---	----------	--------	--------	--------	--------	--------	--------	--------	-------

Personas No Sujetas a Retención

E	1.558649	16.61%	10.97%	10.94%	11.93%	10.96%	12.07%	11.75%	7.99%
---	----------	--------	--------	--------	--------	--------	--------	--------	-------

### ACTIG+2

Liquidez anual y flujos mensuales. Innovador con rendimiento conocido desde el inicio.

Acum. Periodo\*

Personas Físicas

B	1.330075	15.65%	10.89%	10.87%	11.36%	10.88%	11.98%	11.39%	7.26%
---	----------	--------	--------	--------	--------	--------	--------	--------	-------

Personas Morales

M	1.332521	15.65%	10.89%	10.88%	11.37%	10.88%	11.98%	11.39%	7.26%
---	----------	--------	--------	--------	--------	--------	--------	--------	-------

Personas No Sujetas a Retención

E	1.381665	16.20%	11.42%	11.40%	11.74%	11.41%	12.19%	11.66%	7.84%
---	----------	--------	--------	--------	--------	--------	--------	--------	-------

\*Rendimientos netos anualizados de forma compuesta en pesos calculados con precios de valuación al 22/02/24.

-Fechas de inicio consideradas para el cálculo de rendimientos (valuación): Día: 21/02/24; Acum. Mes: 31/01/24; 3 Meses: 22/11/23; Acum. 2024: 29/12/23; 12 Meses: 22/02/23; 3 Años: 22/02/21.

-Fechas consideradas para el cálculo de rendimientos (valuación): Ene-2024 (Mes): Del 29/12/23 al 31/01/24; 2023 (Año): Del 30/12/22 al 29/12/23.

-\*Acum. Periodo considera fechas de inicio para PROTEGE, MAXIMO, ACTIG+ y ACTIG+2 (fondos cerrados): 12/01/24, 29/11/23, 10/03/23 y 31/08/23, respectivamente (valuación).

El precio de los títulos del Fondo está sujeto a variaciones propias del tipo de activos presentes en la cartera de inversión. Fuente: Actinver con datos de GAF y Valmer.

El desempeño en el pasado puede no ser indicativo del desempeño que tendrá en el futuro. Los resultados pueden ser positivos o negativos.

Todos los Fondos de Actinver cuentan con prospecto de información, léalo antes de invertir. Nuestros Fondos son supervisados y regulados por la Comisión Nacional Bancaria y de Valores (CNBV)

## FONDOS DEUDA EN DÓLARES

Fondo	Último Precio	RENDIMIENTOS							
		Día	Acum. Mes	Ene-2024 (Mes)	3 Meses	Acum. 2024	12 Meses	2023 (Año)	3 Años

### ACTICOB

Corto Plazo. Balanceado con rendimientos positivos en dólares.

#### Personas Físicas

B; USD	1.282779	5.16%	2.78%	3.00%	3.25%	2.91%	3.35%	3.38%	-0.15%
B; MXN	21.949118	290.97%	0.54%	15.85%	1.40%	9.11%	-3.68%	-9.92%	-6.25%

USD: Rend. Mensual Mín. en 12M: 2.54% (oct-23); Rend. Mensual Máx. en 12M: 4.47% (nov-23)  
 MXN: Rend. Mensual Mín. en 12M: -32.22% (nov-23); Rend. Mensual Máx. en 12M: 53.67% (oct-23)

#### Personas Morales

M; USD	1.294911	5.17%	2.78%	3.01%	3.25%	2.91%	3.36%	3.40%	-0.08%
M; MXN	22.156709	290.99%	0.55%	15.85%	1.40%	9.11%	-3.66%	-9.90%	-6.19%

USD: Rend. Mensual Mín. en 12M: 2.54% (oct-23); Rend. Mensual Máx. en 12M: 4.47% (nov-23)  
 MXN: Rend. Mensual Mín. en 12M: -32.21% (nov-23); Rend. Mensual Máx. en 12M: 53.68% (oct-23)

#### Personas No Sujetas a Retención

E; USD	1.407713	5.65%	3.27%	3.51%	3.60%	3.41%	3.56%	3.56%	0.26%
E; MXN	24.086815	292.79%	1.03%	16.42%	1.75%	9.64%	-3.47%	-9.77%	-5.87%

USD: Rend. Mensual Mín. en 12M: 2.69% (oct-23); Rend. Mensual Máx. en 12M: 4.62% (nov-23)  
 MXN: Rend. Mensual Mín. en 12M: -32.12% (nov-23); Rend. Mensual Máx. en 12M: 53.90% (oct-23)

### ESCALA

Mediano Plazo. Corporativos investment grade en dólares con rendimientos cercanos a SOFR 3M. Asesorado por Franklin

#### Personas Físicas

B; USD	0.065609	-11.12%	-2.80%	2.18%	3.61%	0.04%	3.21%	3.45%	-1.03%
B; MXN	1.122613	230.43%	-4.92%	14.93%	1.76%	6.07%	-3.80%	-9.86%	-7.08%

#### Personas Morales

M; USD	0.065797	-11.06%	-2.75%	2.24%	3.67%	0.10%	3.27%	3.51%	-0.97%
M; MXN	1.125823	230.68%	-4.86%	14.99%	1.82%	6.13%	-3.74%	-9.81%	-7.02%

#### Personas No Sujetas a Retención

E; USD	0.068184	-10.43%	-2.08%	2.95%	4.23%	0.79%	3.68%	3.87%	-0.45%
E; MXN	1.166665	233.00%	-4.21%	15.79%	2.37%	6.87%	-3.36%	-9.50%	-6.53%

### ACTIPLU

Mediano Plazo. Corporativos en dólares con rendimientos cercanos al UMS.

#### Personas Físicas

B; USD	0.060200	-7.25%	2.21%	2.07%	3.86%	2.13%	3.74%	4.22%	-1.93%
B; MXN	1.030063	244.85%	-0.01%	14.80%	2.00%	8.29%	-3.31%	-9.19%	-7.92%

#### Personas Morales

M; USD	0.061954	-7.18%	2.23%	2.09%	3.87%	2.15%	3.74%	4.23%	-1.77%
M; MXN	1.060064	245.08%	0.01%	14.82%	2.01%	8.30%	-3.31%	-9.18%	-7.77%

-Rendimientos netos anualizados de forma compuesta calculados con precios de valuación al 22/02/24.

-Fechas de inicio consideradas para el cálculo de rendimientos (valuación): Día: 21/02/24; Acum. Mes: 31/01/24; 3 Meses: 22/11/23; Acum. 2024: 29/12/23; 12 Meses: 22/02/23; 3 Años: 22/02/21.

-Fechas consideradas para el cálculo de rendimientos (valuación): Ene-2024 (Mes): Del 29/12/23 al 31/01/24; 2023 (Año): Del 30/12/22 al 29/12/23.

-Tipo de cambio de cierre de jornada publicado por Banco de México al 22/02/24: 17.1106.

El precio de los títulos del Fondo está sujeto a variaciones propias del tipo de activos presentes en la cartera de inversión. Fuente: Actinver con datos de GAF y Valmer.

El desempeño en el pasado puede no ser indicativo del desempeño que tendrá en el futuro. Los resultados pueden ser positivos o negativos.

Todos los Fondos de Actinver cuentan con prospecto de información, léalo antes de invertir. Nuestros Fondos son supervisados y regulados por la Comisión Nacional Bancaria y de Valores (CNBV)

## FONDOS RENTA VARIABLE PRIMARIA LOCAL

Fondo	Último Precio	RENDIMIENTOS							
		Día	Acum. Mes	Ene-2024 (Mes)	3 Meses	Acum. 2024	12 Meses	2023 (Año)	3 Años

### ACTIVAR

**Pasivo. Indizado al desempeño de la Bolsa Mexicana de Valores.**

Personas Físicas

B	104.706793	0.22%	-0.52%	-0.11%	8.46%	-0.63%	8.84%	19.91%	31.57%
---	------------	-------	--------	--------	-------	--------	-------	--------	--------

### ACTICRE

**Activo. Invierte en un portafolio de empresas con importante subvaluación y amplio potencial de crecimiento.**

Personas Físicas

B	23.048454	0.35%	2.88%	0.35%	11.77%	3.24%	7.62%	7.81%	31.19%
---	-----------	-------	-------	-------	--------	-------	-------	-------	--------

### MAYA

**Activo. Mejores ideas de inversión.**

Personas Físicas

B	44.061282	0.63%	-0.56%	-0.49%	8.52%	-1.05%	7.96%	19.95%	30.81%
---	-----------	-------	--------	--------	-------	--------	-------	--------	--------

### ACTIED

**Activo. Sectores y empresas con alto potencial de crecimiento generado por el nearshoring.**

Personas Físicas

B	41.663548	0.88%	1.45%	-1.61%	9.29%	-0.18%	4.73%	16.04%	23.78%
---	-----------	-------	-------	--------	-------	--------	-------	--------	--------

## TRACKERS RENTA VARIABLE PRIMARIA LOCAL

Fondo	Último Precio	RENDIMIENTOS							
		Día	Acum. Mes	Ene-2024 (Mes)	3 Meses	Acum. 2024	12 Meses	2023 (Año)	3 Años

### ANGELD

**Doble del IPC de la BMV**

	21.220000	0.52%	-1.49%	-0.55%	14.46%	-2.03%	8.32%	31.19%	41.56%
--	-----------	-------	--------	--------	--------	--------	-------	--------	--------

### DIABLOI

**Inverso del IPC de la BMV**

	10.700000	-0.19%	1.33%	1.34%	-5.23%	2.69%	6.05%	-4.75%	-2.73%
--	-----------	--------	-------	-------	--------	-------	-------	--------	--------

-Rendimientos netos efectivos en pesos calculados con precios de valuación al 22/02/24.

-Fechas de inicio consideradas para el cálculo de rendimientos (valuación): Día: 21/02/24; Acum. Mes: 31/01/24; 3 Meses: 22/11/23; Acum. 2024: 29/12/23; 12 Meses: 22/02/23; 3 Años: 22/02/21.

-Fechas consideradas para el cálculo de rendimientos (valuación): Ene-2024 (Mes): Del 29/12/23 al 31/01/24; 2023 (Año): Del 30/12/22 al 29/12/23.

El precio de los títulos del Fondo está sujeto a variaciones propias del tipo de activos presentes en la cartera de inversión. Fuente: Actinver con datos de GAF y Valmer.

El desempeño en el pasado puede no ser indicativo del desempeño que tendrá en el futuro. Los resultados pueden ser positivos o negativos.

Todos los Fondos de Actinver cuentan con prospecto de información, léalo antes de invertir. Nuestros Fondos son supervisados y regulados por la Comisión Nacional Bancaria y de Valores (CNBV)

## FONDOS RENTA VARIABLE ESPECIALIZADA GLOBAL

Fondo	Último Precio	RENDIMIENTOS							
		Día	Acum. Mes	Ene-2024 (Mes)	3 Meses	Acum. 2024	12 Meses	2023 (Año)	3 Años
<b>ACTI500</b>									
<b>Pasivo. Indizado al desempeño de la Bolsa Americana de Valores.</b>									
Personas Físicas									
B; USD	0.351152	2.05%	4.89%	1.55%	11.42%	6.51%	26.19%	22.80%	26.99%
B; MXN	6.008429	2.42%	4.75%	2.55%	10.91%	7.42%	17.50%	6.80%	4.83%
<b>ACTIRVT</b>									
<b>Activo. Capital protegido con participación en el desempeño de la Bolsa Americana de Valores.</b>									
Personas Físicas									
B; USD	0.055932	1.20%	2.85%	0.95%	7.17%	3.82%	N/D	13.25%	N/D
B; MXN	0.957034	1.57%	2.71%	1.94%	6.68%	4.70%	N/D	11.97%	N/D
<b>ESFERA</b>									
<b>Activo. Acciones globales seleccionadas con base en factores fundamentales.</b>									
Personas Físicas									
B; USD	0.072415	3.20%	7.48%	2.79%	16.50%	10.48%	22.46%	20.40%	-5.53%
B; MXN	1.239058	3.58%	7.34%	3.80%	15.96%	11.42%	14.03%	4.71%	-22.02%
<b>ACTGLCS</b>									
<b>Activo. Acciones globales seleccionadas con base en fundamentales. Asesorado por CS (próx. UBS).</b>									
Personas Físicas									
B; USD	4.077134	0.97%	2.26%	0.03%	6.71%	2.30%	N/D	6.04%	N/D
B; MXN	69.762208	1.34%	2.13%	1.02%	6.22%	3.16%	N/D	5.05%	N/D
<b>OPORT1</b>									
<b>Activo. Fondo en acciones de México y EEUU con horizonte de largo plazo. Busca capitalizar subvaluación de ambos mercados.</b>									
Personas Físicas									
B; USD	0.349256	1.81%	3.33%	-0.05%	9.74%	3.28%	18.69%	21.61%	23.88%
B; MXN	5.975977	2.18%	3.19%	0.93%	9.23%	4.15%	10.51%	5.76%	2.27%
<b>SNX</b>									
<b>Activo. Invierte en acciones globales y locales.</b>									
Personas Físicas									
B; USD	0.836635	1.61%	1.87%	0.74%	8.86%	2.62%	26.79%	32.61%	20.94%
B; MXN	14.315325	1.98%	1.73%	1.73%	8.36%	3.50%	18.06%	15.33%	-0.16%

-Rendimientos netos efectivos calculados con precios de valuación al 22/02/24.

-Tipo de cambio de cierre de jornada publicado por Banco de México al 22/02/24: 17.1106.

-Fechas de inicio consideradas para el cálculo de rendimientos (valuación): Día: 21/02/24; Acum. Mes: 31/01/24; 3 Meses: 22/11/23; Acum. 2024: 29/12/23; 12 Meses: 22/02/23; 3 Años: 22/02/21.

-Fechas consideradas para el cálculo de rendimientos (valuación): Ene-2024 (Mes): Del 29/12/23 al 31/01/24; 2023 (Año): Del 30/12/22 al 29/12/23.

-\*Desde Inicio considera fechas de inicio para los fondos ACTGLCS y ACTIRVT los días 12/06/23 y 11/09/23, respectivamente (valuación).

El precio de los títulos del Fondo está sujeto a variaciones propias del tipo de activos presentes en la cartera de inversión. Fuente: Actinver con datos de GAF y Valmer.

**El desempeño en el pasado puede no ser indicativo del desempeño que tendrá en el futuro. Los resultados pueden ser positivos o negativos.**

Todos los Fondos de Actinver cuentan con prospecto de información, léalo antes de invertir. Nuestros Fondos son supervisados y regulados por la Comisión Nacional Bancaria y de Valores (CNBV)

## FONDOS RENTA VARIABLE TEMÁTICA

Fondo	Último Precio	RENDIMIENTOS							
		Día	Acum. Mes	Ene-2024 (Mes)	3 Meses	Acum. 2024	12 Meses	2023 (Año)	3 Años

### TEMATIK

Activo. Temáticas diversas con potencial interesante.

Personas Físicas

B; USD	0.615571	1.45%	3.26%	-1.30%	8.16%	1.91%	12.07%	15.56%	-6.41%
B; MXN	10.532781	1.82%	3.12%	-0.33%	7.66%	2.78%	4.36%	0.50%	-22.74%

### DIGITAL

Activo. Enfocado en toda la cadena de valor en la economía digital a nivel mundial. Asesorado por Axa Investment Managers.

Personas Físicas

B; USD	0.045447	1.92%	2.70%	2.23%	12.82%	4.99%	31.97%	37.90%	-11.84%
B; MXN	0.777620	2.29%	2.56%	3.24%	12.30%	5.88%	22.89%	19.93%	-27.23%

### ROBOTIK

Activo. Invierte en la tecnología detrás de la robótica a nivel mundial. Asesorado por Axa Investment Managers.

Personas Físicas

B; USD	0.082266	2.97%	5.36%	0.01%	15.61%	5.37%	19.49%	24.60%	-10.75%
B; MXN	1.407626	3.34%	5.22%	0.99%	15.07%	6.27%	11.26%	8.37%	-26.33%

### ECOFUND

Activo. Invierte en empresas líderes en procesos sustentables.

Personas Físicas

B; USD	0.039595	1.35%	4.38%	-1.25%	11.73%	3.08%	-4.09%	-1.15%	N/D
B; MXN	0.677501	1.72%	4.24%	-0.28%	11.22%	3.95%	-10.69%	-14.03%	N/D

### SALUD

Activo. Temático enfocado a empresas del sector salud.

Personas Físicas

B; USD	0.237863	1.24%	5.11%	0.97%	13.53%	6.12%	15.08%	5.99%	17.00%
B; MXN	4.069985	1.61%	4.97%	1.96%	13.00%	7.02%	7.16%	-7.82%	-3.42%

-Rendimientos netos efectivos calculados con precios de valuación al 22/02/24.

-Tipo de cambio de cierre de jornada publicado por Banco de México al 22/02/24: 17.1106.

-Fechas de inicio consideradas para el cálculo de rendimientos (valuación): Día: 21/02/24; Acum. Mes: 31/01/24; 3 Meses: 22/11/23; Acum. 2024: 29/12/23; 12 Meses: 22/02/23; 3 Años: 22/02/21.

-Fechas consideradas para el cálculo de rendimientos (valuación): Ene-2024 (Mes): Del 29/12/23 al 31/01/24; 2023 (Año): Del 30/12/22 al 29/12/23.

El precio de los títulos del Fondo está sujeto a variaciones propias del tipo de activos presentes en la cartera de inversión. Fuente: Actinver con datos de GAF y Valmer.

El desempeño en el pasado puede no ser indicativo del desempeño que tendrá en el futuro. Los resultados pueden ser positivos o negativos.

Todos los Fondos de Actinver cuentan con prospecto de información, léalo antes de invertir. Nuestros Fondos son supervisados y regulados por la Comisión Nacional Bancaria y de Valores (CNBV)

## FONDOS ASEGURADOS Y FONDOS MULTIACTIVOS

Fondo	Último Precio	RENDIMIENTOS							
		Día	Acum. Mes	Ene-2024 (Mes)	3 Meses	Acum. 2024	12 Meses	2023 (Año)	3 Años

### ACTVIDA

Multiactivo mayormente renta fija. Cuenta con una cobertura de seguro de vida.

Personas Físicas

B	8.319158	0.10%	0.55%	0.45%	2.61%	1.00%	9.36%	8.40%	14.47%
---	----------	-------	-------	-------	-------	-------	-------	-------	--------

Personas No Sujetas a Retención

E	8.225930	0.10%	0.55%	0.45%	2.62%	1.01%	9.38%	8.41%	13.84%
---	----------	-------	-------	-------	-------	-------	-------	-------	--------

### IMPULSA

Multiactivo mayormente renta fija. Cuenta con una cobertura personal y de patrimonio.

Personas Físicas

B	48.067350	0.14%	0.50%	0.37%	3.04%	0.87%	9.37%	8.84%	15.53%
---	-----------	-------	-------	-------	-------	-------	-------	-------	--------

Personas No Sujetas a Retención

E	49.064575	0.14%	0.50%	0.37%	3.04%	0.88%	9.40%	8.87%	16.00%
---	-----------	-------	-------	-------	-------	-------	-------	-------	--------

### DINAMO

Activo. Multiactivo mayormente renta fija. Asesorado por J.P. Morgan Asset Management.

Personas Físicas

B; USD	0.139952	1.13%	0.60%	-0.54%	3.74%	0.05%	4.08%	4.55%	-6.90%
--------	----------	-------	-------	--------	-------	-------	-------	-------	--------

B; MXN

2.394669	1.50%	0.46%	0.43%	3.26%	0.90%	-3.09%	-9.07%	-23.15%
----------	-------	-------	-------	-------	-------	--------	--------	---------

## FONDOS CICLOS DE VIDA

Fondo	Último Precio	RENDIMIENTOS							
		Día	Acum. Mes	Ene-2024 (Mes)	3 Meses	Acum. 2024	12 Meses	2023 (Año)	3 Años

### ACT2025

Multiactivo. Diseñado para personas que cumplen 65 años en 2025. (Horizonte de inversión 4 años).

Personas No Sujetas a Retención

E-1	14.100932	0.01%	0.40%	0.68%	1.97%	1.08%	4.33%	1.76%	N/D
-----	-----------	-------	-------	-------	-------	-------	-------	-------	-----

### ACT2030

Multiactivo. Diseñado para personas que cumplen 65 años entre 2025 y 2030. (Horizonte de inversión 5-10 años).

Personas No Sujetas a Retención

E-1	246.629965	0.00%	0.26%	0.94%	2.20%	1.20%	4.36%	1.62%	N/D
-----	------------	-------	-------	-------	-------	-------	-------	-------	-----

### ACT2035

Multiactivo. Diseñado para personas que cumplen 65 años entre 2030 y 2035. (Horizonte de inversión 10-15 años).

Personas No Sujetas a Retención

E-1	1.536082	-0.01%	0.08%	1.02%	1.90%	1.10%	3.87%	0.90%	N/D
-----	----------	--------	-------	-------	-------	-------	-------	-------	-----

### ACT2040

Multiactivo. Diseñado para personas que cumplen 65 años entre 2035 y 2040. (Horizonte de inversión 15-20 años).

Personas No Sujetas a Retención

E-1	4.522517	-0.04%	-0.08%	1.09%	2.00%	1.01%	0.27%	-2.62%	N/D
-----	----------	--------	--------	-------	-------	-------	-------	--------	-----

### ACT4560

Multiactivo. Diseñado para personas que cumplen 65 años después de 2040. (Horizonte de inversión 20+ años).

Personas No Sujetas a Retención

E-1	1.216143	-0.09%	-0.58%	1.48%	1.30%	0.89%	1.57%	-2.58%	N/D
-----	----------	--------	--------	-------	-------	-------	-------	--------	-----

-Rendimientos netos efectivos en pesos calculados con precios de valuación al 22/02/24.

-Fechas de inicio consideradas para el cálculo de rendimientos (valuación): Día: 21/02/24; Acum. Mes: 31/01/24; 3 Meses: 22/11/23; Acum. 2024: 29/12/23; 12 Meses: 22/02/23; 3 Años: 22/02/21.

-Fechas consideradas para el cálculo de rendimientos (valuación): Ene-2024 (Mes): Del 29/12/23 al 31/01/24; 2023 (Año): Del 30/12/22 al 29/12/23.

El precio de los títulos del Fondo está sujeto a variaciones propias del tipo de activos presentes en la cartera de inversión. Fuente: Actinver con datos de GAF y Valmer.

El desempeño en el pasado puede no ser indicativo del desempeño que tendrá en el futuro. Los resultados pueden ser positivos o negativos.

Todos los Fondos de Actinver cuentan con prospecto de información, léalo antes de invertir. Nuestros Fondos son supervisados y regulados por la Comisión Nacional Bancaria y de Valores (CNBV)