


Anexo T

Información general de la emisión	2
Activos del Fideicomiso	3
Pasivos del Fideicomiso	4
Capital del Fideicomiso	5
Ingresos del Fideicomiso	6
Cargos y Pagos del Fideicomiso	7
Situación de la cartera de activos fideicomitidos	8
Otra información relevante	10
Información adicional, en su caso	11

Información general de la emisión

Razón Social Emisor	BANCO ACTINVER S.A., INSTITUCIÓN DE BANCA MÚLTIPLE, GRUPO FINANCIERO ACTINVER
Clave de cotización	FOVISCB
Número de contrato de fideicomiso	3197
Serie (s)	17-2U
Denominación de la emisión (moneda en la que fueron emitidos los títulos fiduciarios)	UDIs
Año que se reporta	2,022
Mes que se reporta	Noviembre
Garante (s) y/o Aval (es)	Si
Denominación del Garante (s) y/o Aval (es)	SOCIEDAD HIPOTECARIA FEDERAL, SOCIEDAD NACIONAL DE CRÉDITO, INSTITUCIÓN DE BANCA DE DESARROLLO
Tipo de Garantía	GARANTIA DE PAGO OPORTUNO
Administrador Maestro	Si
Denominación del Administrador Maestro	HITO SAPI DE CV
Administrador u Operador	FONDO DE LA VIVIENDA DEL INSTITUTO DE SEGURIDAD Y SERVICIOS SOCIALES DE LOS TRABAJADORES DEL ESTADO
Representante Común	CIBANCO, S.A. INSTITUCIÓN DE BANCA MÚLTIPLE
Sobrecolateral (Activos menos Pasivos, del Fideicomiso en el mes que se reporta)	Si
Grado de redondeo utilizado	PESOS
Carta de Responsabilidad, PDF	

Activos del Fideicomiso

6) Saldo insoluto de los activos vigentes al final del periodo	3,121,801,495
7) Saldo insoluto de los activos vencidos al final del periodo.	151,682,312
8) Efectivo en el fideicomiso al final del periodo (incluirl cuentas de reservas y fondos, en su caso	4,783,887
9) Otros activos en poder del fideicomiso	0

Pasivos del Fideicomiso

10) Saldo insoluto de la emisión al final del periodo 2,302,360,210

Serie [Eje]	17-2U
Detalle de saldo insoluto de la emisión al final del periodo	2,302,360,210

11) Adeudos por concepto de gastos del fideicomiso 0

12) Adeudos por ejercicio de la garantía financiera, en su caso 0

13) Total de amortización de principal adeudada a los tenedores de títulos fiduciarios 0

14) Total de intereses adeudados a los tenedores de títulos fiduciarios 0

15) Otros adeudos 0

Capital del Fideicomiso

16) Monto de sobrecolateral al final del periodo	975,907,484
17) Sobrecolateralización (expresado en porcentaje)	26.36

Ingresos del Fideicomiso

18) En su caso, tipo de cambio utilizado para determinar el valor de la cartera de activos denominada en moneda distinta al peso (a pesos de la denominación de la emisora en la última fecha del periodo de cobranza)	2,925.0
19) Amortización programada cobrada	22,200,161
20) Pagos de principal no programados	2,352,865
21) Ingresos por concepto de liquidaciones y adjudicaciones (derivadas de activos vencidos)	0
22) Intereses ordinarios cobrados	15,303,291
23) Intereses moratorios cobrados	0
24) Ingresos por seguros cobrados	0
25) Instrumentos de cobertura cobrados	0
26) Comisiones cobradas	0
27) Ejercicio de la garantía financiera (monto ejercido de la garantía financiera para pagar intereses, principal u otros conceptos especificados en el contrato de garantía)	0
28) Ingreso neto de inversiones	146,350.26
29) Ingresos por otros conceptos	266,294.67
30) Total de ingresos al fideicomiso (suma de todos los conceptos anteriores)	40,268,962

Cargos y Pagos del Fideicomiso

31) Tipo de cambio para el pago de los certificados bursátiles (a pesos de la denominación de la emisora el día de pago del cupón)	7.61				
32) Seguros de vida pagados (monto pagado por primas)	0				
33) Seguros de daños pagados (más IVA)	0				
34) Primas de instrumentos de cobertura pagadas	0				
35) Comisiones por administración pagadas al administrador maestro	151,561				
36) Comisiones por administración a servidores primarios, en su caso	907,477				
37) Cargos por cobranza pagados con recursos del fideicomiso.	0				
38) Honorarios del fiduciario	536,500.01				
39) Honorarios del representante común	233,551.85				
40) Agencias reguladoras	0				
41) Agencias calificadoras y auditores externos	429,200				
42) Gastos de adjudicación	0				
43) Garantía de pago a los tenedores, en su caso	0				
44) Seguro de crédito y/o garantía de pago por incumplimiento del activo correspondiente, en su caso (monto pagado por primas)	0				
45) Monto de intereses pagados a los tenedores de títulos fiduciarios	8,819,882				
<table border="1"> <thead> <tr> <th>Serie [E]e]</th> <th>17-2U</th> </tr> </thead> <tbody> <tr> <td>Detalle de monto de intereses pagados a los tenedores de títulos fiduciarios</td> <td>8,819,882</td> </tr> </tbody> </table>		Serie [E]e]	17-2U	Detalle de monto de intereses pagados a los tenedores de títulos fiduciarios	8,819,882
Serie [E]e]	17-2U				
Detalle de monto de intereses pagados a los tenedores de títulos fiduciarios	8,819,882				
46) Monto pagado por amortización a los tenedores de títulos fiduciarios	28,537,641				
<table border="1"> <thead> <tr> <th>Serie [E]e]</th> <th>17-2U</th> </tr> </thead> <tbody> <tr> <td>Detalle de monto pagado por amortización a los tenedores de títulos fiduciarios</td> <td>28,537,641</td> </tr> </tbody> </table>		Serie [E]e]	17-2U	Detalle de monto pagado por amortización a los tenedores de títulos fiduciarios	28,537,641
Serie [E]e]	17-2U				
Detalle de monto pagado por amortización a los tenedores de títulos fiduciarios	28,537,641				
47) Monto pagado a los tenedores de constancias o bonos residuales o subordinados, en su caso	0				
48) Incremento o decremento de reservas	0				
49) Otros gastos del fideicomiso durante el periodo	634,869				
50) Total de cargos y pagos	40,250,682				

Situación de la cartera de activos fideicomitados

51) Número de activos al final del periodo	6,506
52) Tasa promedio ponderada de interés de la cartera (expresado en porcentaje)	0.06
52) Tasa promedio ponderada de interés de la cartera - Procedimiento	
-	
53) Tasa de morosidad (expresado en porcentaje)	0.05
53) Tasa de morosidad - Procedimiento	
-	
54) Tasa de prepago (expresado en porcentaje)	0.07
54) Monto de pago no programado	0
54) Tasa de prepago - Procedimiento	
-	
55) Número de activos prepagados	34
56) Número de activos vencidos al final del periodo	284
57) Número de activos vigentes al final del periodo	6,222
58) Número de activos recuperados en el periodo (agrupados por la vía de recuperación)	0
58a) Dación en pago	0
58b) Adjudicación o liquidación	0
58c) Sustitución de deudor	0
58d) Otros activos recuperados	0
59) Saldo insoluto de los activos agrupados por su morosidad al final del periodo	3,273,483,807.0

	Intervalo de tiempo								En proceso judicial	Prorroga	Total
	Menos de 1 mes o menos de 30 días	Entre 31 y 60 días o entre 1 y hasta 2 meses	Entre 61 y 90 días o entre 2 y hasta 3 meses	Entre 91 y 120 días o entre 3 y hasta 4 meses	Entre 121 y 150 días o entre 4 y hasta 5 meses	Entre 151 y 180 días o entre 5 y hasta 6 meses	Más de 180 días o más de 6 meses				
Saldo insoluto de los activos agrupados por su morosidad al final del periodo											
Saldo insoluto mes Actual	3,101,404,513	7,460,700	6,689,333	1,689,723	11,278,756	1,983,094	136,730,739	0	6,246,949	3,273,483,807	
Saldo insoluto mes Anterior	3,103,555,417	21,780,870	3,896,284	12,394,131	2,132,674	10,166,194	137,717,337	0	6,393,926	3,298,036,833	

60) Número de los activos agrupados por su morosidad al final del periodo

6506

	Intervalo de tiempo								En proceso judicial	Prorroga	Total
	Menos de 1 mes o menos de 30 días	Entre 31 y 60 días o entre 1 y hasta 2 meses	Entre 61 y 90 días o entre 2 y hasta 3 meses	Entre 91 y 120 días o entre 3 y hasta 4 meses	Entre 121 y 150 días o entre 4 y hasta 5 meses	Entre 151 y 180 días o entre 5 y hasta 6 meses	Más de 180 días o más de 6 meses				
Número de los activos agrupados por su morosidad al final del periodo											
Número de activos mes Actual	6,184	14	13	5	22	4	253	0	11	6,506	
Número de activos mes Anterior	6,172	41	10	24	5	22	255	0	11	6,540	

Otra información relevante

61) Garantías sobre los bienes, derechos o valores fideicomitados

-

62) Contratos y acuerdos

-

63) Procesos judiciales, administrativos o arbitrales

-

64) Administradores

-

Información adicional, en su caso

65) Información adicional

-

Carta de Responsabilidad, PDF

Ciudad de México, a 21 de diciembre de 2022

Comisión Nacional Bancaria y de Valores

Insurgentes Sur 1971 Torre Sur Piso 7
Col. Guadalupe Inn
CDMX, México, 01020

Bolsa Mexicana de Valores, S.A.B. de C.V.

Paseo de la Reforma 255 Piso 5
Cuauhtémoc
Ciudad de México, México, 06500

Ref. FID 3197 (FOVISCB 17-2U) Anexo T Noviembre 2022


El suscrito manifiesta bajo protesta de decir verdad, que su representada en su carácter de fiduciario, preparó la información financiera relativa al patrimonio del fideicomiso, así como la información relacionada con los valores emitidos y los contratos aplicables, contenida en el presente reporte mensual, la cual, a su leal saber y entender, refleja razonablemente su situación y que se cercioró de que en el periodo reportado no existieran diferencias relevantes entre los ingresos del fideicomiso atribuibles a los bienes, derechos o valores fideicomitados y la información que recibió del administrador u operador relativa a la cobranza de dichos bienes, derechos o valores. Asimismo, manifiesta que, dentro del alcance de las actividades para las que fue contratada, no tiene conocimiento de información relevante que haya sido omitida o falseada en este reporte o que el mismo contenga información que pudiera inducir a error a los inversionistas

Atentamente

Banco Actinver S.A., Institución de Banca Múltiple, Grupo Financiero Actinver,
actuando exclusivamente como Fiduciario del fideicomiso 3197 (FOVISCB 17-2U)



Jorge Luis Muro Sosa
Delegado Fiduciario



María Elena Martínez Camarillo
Delegado Fiduciario

Subdirección de Finanzas

Oficio No. SF/ 2022/1009

Ciudad de México, a 15 de diciembre de 2022.

C.P. Leonardo Molina Vázquez
Director General de Emisoras
Comisión Nacional Bancaria y de Valores
Presente

En cumplimiento a lo establecido en el título cuarto, apartado III inciso b) del artículo 33 de las “Disposiciones de Carácter General Aplicables a las Emisoras de Valores y a otros Participantes del Mercado de Valores”, se hace constar que la información financiera correspondiente al mes de noviembre de 2022, le ha sido entregada a nuestro Fiduciario (Banco Actinver S.A. Institución de Banca Múltiple, Grupo Financiero Actinver, División Fiduciaria).


La presente avala la información correspondiente al FOVISCB 17 2U (Fideicomiso con el número 3197).

Asimismo, se hace de su conocimiento respecto de dicha información lo siguiente:

“Los suscritos manifestamos bajo protesta de decir verdad que, en el ámbito de nuestras respectivas funciones, preparamos la información relativa a la cobranza de los bienes, derechos o valores fideicomitidos contenida en el presente reporte mensual, el cual, a nuestro leal saber y entender, refleja razonablemente su situación. Asimismo, manifestamos que no tenemos conocimiento de información relevante que haya sido omitida o falseada en este reporte o que el mismo contenga información que pudiera inducir a error a los inversionistas.”

Sin más por el momento, reciba un cordial saludo.

Atentamente



Instituto de Seguridad y Servicios Sociales
de los Trabajadores del Estado, a través de su
Fondo de Vivienda FOVISSSTE
Juan Montes Quintero
Representante

