

MAYA

Renta Variable
Primaria Local

Actinver

Asset
Management

DESCRIPCIÓN DEL FONDO

Agosto, 2024



Fondo de renta variable local que se enfoca en un portafolio de mejores ideas fundamentales del mercado mexicano.

ASPECTOS CLAVE DEL FONDO



- Fondo de manejo activo especializado en el mercado mexicano de capitales.
- Selección de empresas con mejores perspectivas con base en análisis fundamental.
- México en la región de Latinoamérica ha sido el mercado de mejor desempeño en los últimos diez años.

OFERTA ACTINVER



RENDA VARIABLE PRIMARIA LOCAL

RENDA VARIABLE ESPECIALIZADA GLOBAL

MÉXICO

NEARSHORING

GLOBAL

TEMÁTICA

ACTIVAR

ACTICRE

MAYA

ACTIED

ACTI500

ACTIRVT

ESFERA

ACTGLCS

OPORT1

JPMRVUS

TEMATIK

DIGITAL

ROBOTIK

ECOFUND

SALUD

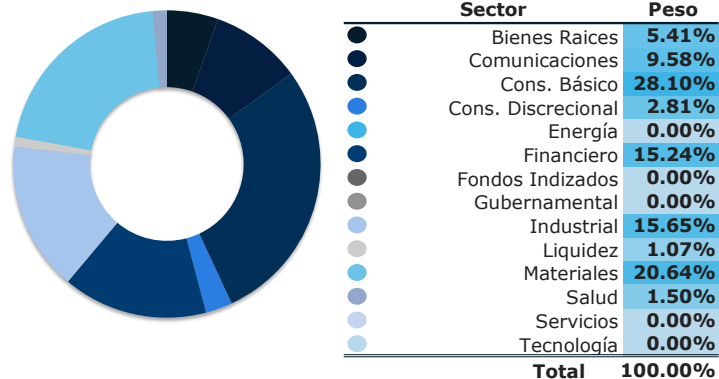
Gestión activa

Gestión activa

CARTERA: 10 POSICIONES PRINCIPALES¹

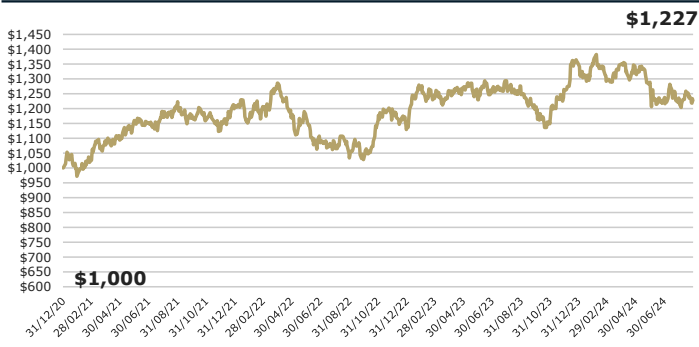
Identificador	Emisora	Sector	Peso
1_FEMSA_UBD	Fomento Economico Mexic...	Cons. Bás...	10.85%
1_GFNORTE_O	Grupo Financiero Banort...	Financier...	10.63%
1_WALMEX_*	Wal-Mart de Mexico SAB ...	Cons. Bás...	9.74%
1_AMX_B	America Movil SAB de CV	Comunicac...	9.58%
1_GMEXICO_B	Grupo Mexico SAB de CV	Materiale...	9.00%
1_CEMEX_CPO	Cemex SAB de CV	Materiale...	8.23%
1_GAP_B	Grupo Aeroportuario del...	Industria...	6.62%
1_ASUR_B	Grupo Aeroportuario del...	Industria...	5.27%
1_AC_*	Arca Continental SAB de...	Cons. Bás...	4.40%
1_GENTERA_*	Gentera SAB de CV	Financier...	3.35%
Total			77.67%

CARTERA POR SECTOR¹

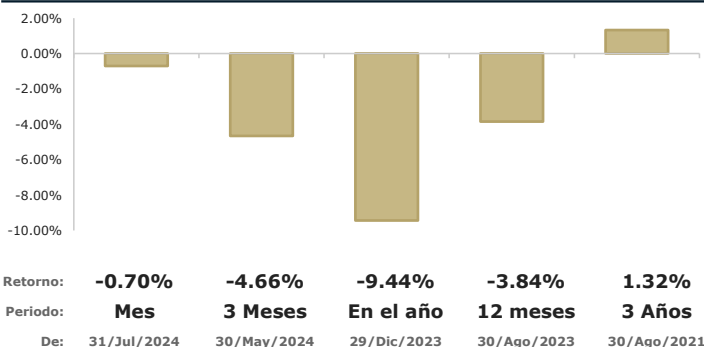


*"Liquidez" incluye reporto gubernamental a un día, chequera en MXN, chequera en USD y/o chequera en EUR.

EVOLUCIÓN DE UNA INVERSIÓN DE \$1,000.00 MXN²



DESEMPEÑO DEL FONDO AL 30/AGO/2024; EN MXN, EFECTIVO³



RENDIMIENTOS MENSUALES; EN MXN, EFECTIVOS³

Serie B	Ene	Feb	Mar	Abr	May	Jun	Jul	Ago	Sep	Oct	Nov	Dic	AÑO
2024	-0.49%	-3.89%	3.94%	-2.06%	-2.30%	-4.80%	0.73%	-0.70%					-9.44%
2023	12.21%	-2.60%	1.76%	0.99%	-3.04%	1.94%	3.21%	-3.66%	-3.93%	-4.06%	10.02%	7.17%	19.95%
2022	-3.20%	3.12%	6.51%	-9.05%	0.30%	-7.47%	0.60%	-5.31%	-0.52%	12.83%	3.31%	-5.77%	-6.59%
2021	-2.80%	5.12%	5.47%	1.51%	6.06%	-0.86%	1.83%	4.44%	-3.68%	-1.62%	-2.91%	7.45%	20.92%

Actinver

Asset
Management

Acostúmbrate a ganar más®

Para mayor información, síguenos y sé parte de la Cultura Financiera Actinver

<https://www.actinver.com/fondos>

<https://www.actinver.com/maya>

Centro de Atención Telefónica (CAT) 55-1103-6699

Donde contratar:

- Banca electrónica (e-Actinver)
- Plataforma inversiones (Bursanet)
- Casa Bolsa / Banco Actinver

Recomendaciones antes de contratar:

- Conocer tipo de fondo.
- Conocer las características del fondo revisando el Prospecto de Información o DICI.

1. Composición de cartera con información de mercado al cierre del 30/Ago/2024.

2. Representa el rendimiento acumulado de \$1,000 MXN (neto, supone reinversión de dividendos, cupones y/o ganancias de capital) calculado con precios de valuación al cierre del 30/Ago/2024.

3. Los rendimientos de los Fondos de Inversión en Instrumentos de Renta Variable se muestran efectivos, netos en MXN calculados con precios de valuación al 30/Ago/2024.

El precio de los títulos del Fondo está sujeto a variaciones propias del tipo de activos presentes en la cartera de inversión.

El desempeño en el pasado puede no ser indicativo del desempeño que tendrá en el futuro. Los resultados pueden ser positivos o negativos.

Todos los Fondos de Actinver cuentan con prospecto de información, léalo antes de invertir. Nuestros Fondos son supervisados y regulados por la Comisión Nacional Bancaria y de Valores (CNBV).