

# DINAMO

Multi-Activos

Actinver

Asset Management

J.P.Morgan

ASSET MANAGEMENT

## DESCRIPCIÓN DEL FONDO

Mayo, 2024



Fondo discrecional con el objetivo de invertir en una canasta multisectorial de activos globales, valores de deuda y renta variable por medio de una cartera dinámica de activos globales.

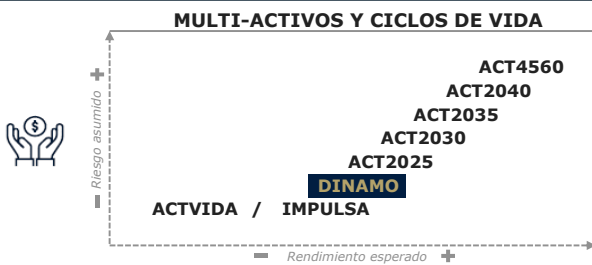
En alianza con J.P. Morgan Asset Management.

## ¿POR QUÉ INVERTIR EN EL FONDO?



1. Fondo multiactivo global en alianza con J.P. Morgan Asset Management.
2. Invierte en ETF's de deuda y acciones.
3. Fondo que brinda una diversificación en distintas clases de activos internacionales.

## OFERTA ACTINVER

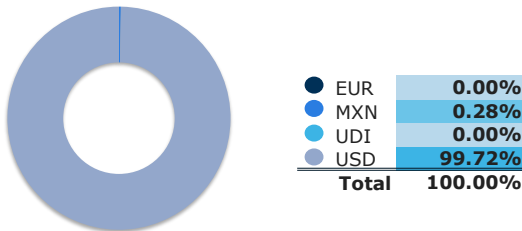


## CARTERA: 10 POSICIONES PRINCIPALES<sup>1</sup>

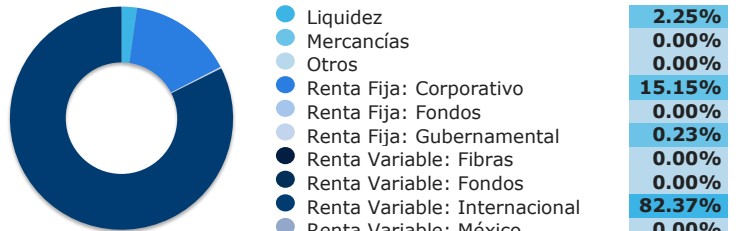
Identificador	Emisora	Tipo de Activo	Peso
1ISP_BBUS_*	JPMorgan BetaBuilder...	Capitales: Internacional	48.01%
1ISP_VAGU_N	Vanguard Global Aggr...	Deuda: Corporativo	15.15%
1ISP_BBEU_*	JPMorgan BetaBuilder...	Capitales: Internacional	12.27%
1ISP_JGHY_N	JPMorgan Global High...	Capitales: Internacional	6.85%
1ISP_JPEM_*	JPMorgan Diversified...	Capitales: Internacional	6.68%
1ISP_BBJP_*	JPMorgan BetaBuilder...	Capitales: Internacional	4.72%
1ISP_EMGA_N	iShares JP Morgan EM...	Capitales: Internacional	1.92%
1ISP_BBAX_*	JPMorgan BetaBuilder...	Capitales: Internacional	1.91%
1ISP_BBIL_N	JPMorgan BetaBuilder...	Deuda: Gubernamental	0.23%

Total 97.75%

## CARTERA POR DIVISA<sup>1</sup>

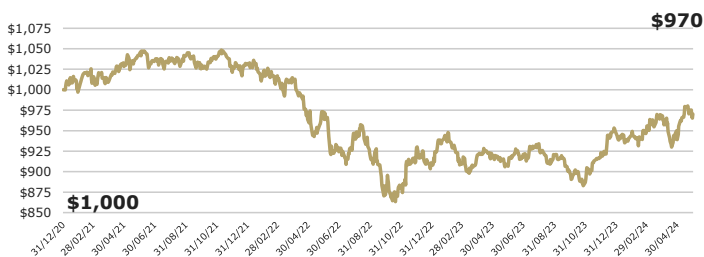


## CARTERA POR TIPO DE ACTIVO<sup>1</sup>

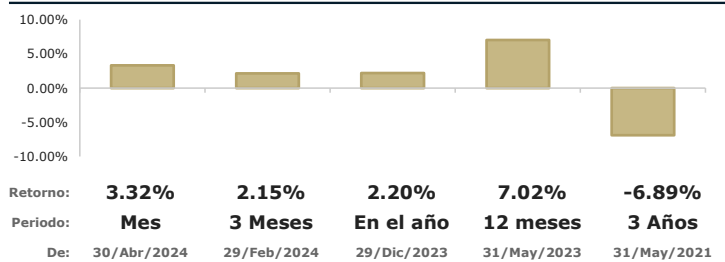


<sup>1</sup>"Otros" incluyen inversiones en renta variable, divisas, garantías y/o valor de mercado de posiciones en derivados.  
<sup>2</sup>"Liquidez" incluye reporto gubernamental a un día, chequera en MXN, chequera en USD y/o chequera en EUR.

## EVOLUCIÓN DE UNA INVERSIÓN DE \$1,000.00 USD<sup>2</sup>



## DESEMPEÑO DEL FONDO AL 31/MAY/2024; EN USD, EFECTIVO<sup>3</sup>



## RENDIMIENTOS MENSUALES; EN USD, EFECTIVOS<sup>3</sup>

Serie B	Ene	Feb	Mar	Abr	May	Jun	Jul	Ago	Sep	Oct	Nov	Dic	AÑO
2024	-0.54%	0.60%	2.08%	-3.15%	3.32%								2.20%
2023	3.71%	-3.47%	1.22%	0.24%	-1.71%	1.59%	1.42%	-1.50%	-2.10%	-1.54%	3.44%	3.48%	4.55%
2022	-1.23%	-0.23%	-0.66%	-4.60%	0.43%	-4.49%	2.41%	-2.91%	-5.16%	0.92%	5.13%	-1.82%	-12.01%
2021	-0.30%	1.10%	0.21%	1.79%	1.33%	-0.64%	-0.04%	0.60%	-1.48%	1.14%	-1.33%	0.82%	3.20%

Actinver

Asset Management

### Centro de Atención Telefónica (CAT) 55-1103-6699

Donde contratar:

- Banca electrónica (e-Actinver)
- Plataforma inversiones (Bursanet)
- Casa Bolsa / Banco Actinver

Recomendaciones antes de contratar:

- Conocer tipo de fondo.
- Conocer las características del fondo revisando el Prospecto de Información o DICI.

Acostúmbrate a ganar más®  
 Para mayor información, síguenos y sé parte de la Cultura Financiera Actinver  
<https://www.actinver.com/fondos>  
<https://www.actinver.com/dinamo>

1. Composición de cartera con información de mercado al cierre del 31/May/2024.

2. Representa el rendimiento acumulado de \$1,000 31/May/2024.

3. Los rendimientos de los Fondos de Inversión en Instrumentos de Renta Variable se muestran efectivos, netos en USD calculados con precios de valuación al 31/May/2024.

El precio de los títulos del Fondo está sujeto a variaciones propias del tipo de activos presentes en la cartera de inversión.

El desempeño en el pasado puede no ser indicativo del desempeño que tendrá en el futuro. Los resultados pueden ser positivos o negativos.

Todos los Fondos de Actinver cuentan con prospecto de información, léalo antes de invertir. Nuestros Fondos son supervisados y regulados por la Comisión Nacional Bancaria y de Valores (CNBV).