

# DINAMO

Multi-Activos

Actinver | Asset Management

J.P.Morgan

ASSET MANAGEMENT

## DESCRIPCIÓN DEL FONDO

Abril, 2024



Fondo discrecional con el objetivo de invertir en una canasta multisectorial de activos globales, valores de deuda y renta variable por medio de una cartera dinámica de activos globales.

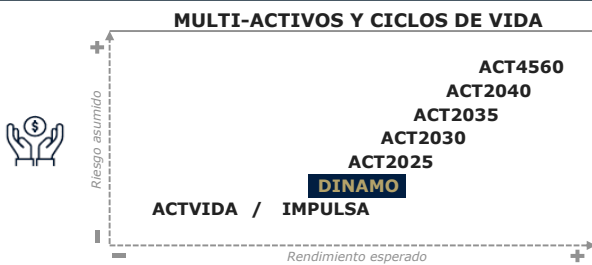
En alianza con J.P. Morgan Asset Management.

## ¿POR QUÉ INVERTIR EN EL FONDO?



1. Fondo multiactivo global en alianza con J.P. Morgan Asset Management.
2. Invierte en ETF's de deuda y acciones.
3. Fondo que brinda una diversificación en distintas clases de activos internacionales.

## OFERTA ACTINVER

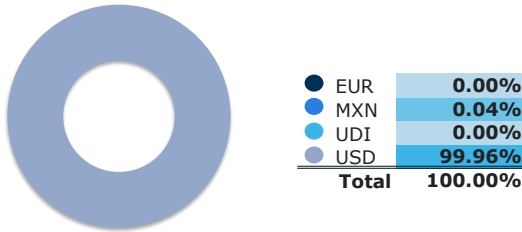


## CARTERA: 10 POSICIONES PRINCIPALES<sup>1</sup>

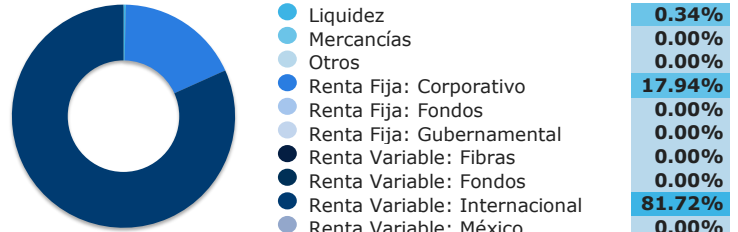
Identificador	Emisora	Tipo de Activo	Peso
1ISP_BBUS_*	JPMorgan BetaBuilder...	Capitales: Internacional	47.76%
1ISP_VAGU_N	Vanguard Global Aggr...	Deuda: Corporativo	17.94%
1ISP_BBEU_*	JPMorgan BetaBuilder...	Capitales: Internacional	12.00%
1ISP_JPEM_*	JPMorgan Diversified...	Capitales: Internacional	7.01%
1ISP_JGHY_N	JPMorgan Global High...	Capitales: Internacional	6.12%
1ISP_BBJP_*	JPMorgan BetaBuilder...	Capitales: Internacional	4.92%
1ISP_EMGA_N	iShares JP Morgan EM...	Capitales: Internacional	1.98%
1ISP_BBAX_*	JPMorgan BetaBuilder...	Capitales: Internacional	1.93%

Total 99.66%

## CARTERA POR DIVISA<sup>1</sup>

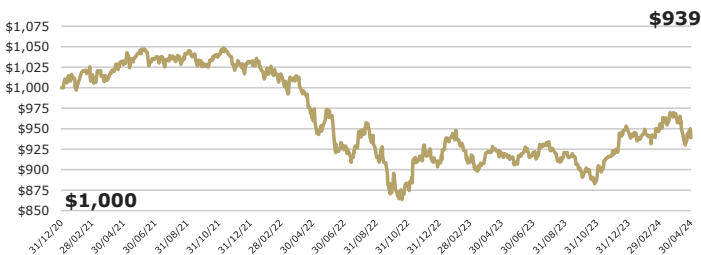


## CARTERA POR TIPO DE ACTIVO<sup>1</sup>

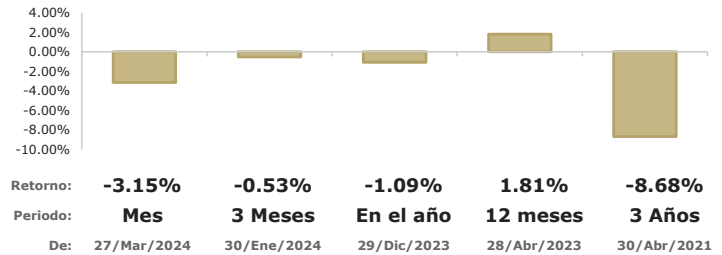


"Otros" incluyen inversiones en renta variable, divisas, garantías y/o valor de mercado de posiciones en derivados.  
 "Liquidez" incluye reporto gubernamental a un día, chequera en MXN, chequera en USD y/o chequera en EUR.

## EVOLUCIÓN DE UNA INVERSIÓN DE \$1,000.00 USD<sup>2</sup>



## DESEMPEÑO DEL FONDO AL 30/ABR/2024; EN USD, EFECTIVO<sup>3</sup>



## RENDIMIENTOS MENSUALES; EN USD, EFECTIVOS<sup>3</sup>

Serie B	Ene	Feb	Mar	Abr	May	Jun	Jul	Ago	Sep	Oct	Nov	Dic	AÑO
2024	-0.54%	0.60%	2.08%	-3.15%									-1.09%
2023	3.71%	-3.47%	1.22%	0.24%	-1.71%	1.59%	1.42%	-1.50%	-2.10%	-1.54%	3.44%	3.48%	4.55%
2022	-1.23%	-0.23%	-0.66%	-4.60%	0.43%	-4.49%	2.41%	-2.91%	-5.16%	0.92%	5.13%	-1.82%	-12.01%
2021	-0.30%	1.10%	0.21%	1.79%	1.33%	-0.64%	-0.04%	0.60%	-1.48%	1.14%	-1.33%	0.82%	3.20%

Actinver | Asset Management

Acostúmbrate a ganar más®  
 Para mayor información, síguenos y sé parte de la Cultura Financiera Actinver  
<https://www.actinver.com/fondos>  
<https://www.actinver.com/dinamo>

### Centro de Atención Telefónica (CAT) 55-1103-6699

Donde contratar:

- Banca electrónica (e-Actinver)
- Plataforma inversiones (Bursanet)
- Casa Bolsa / Banco Actinver

Recomendaciones antes de contratar:

- Conocer tipo de fondo.
- Conocer las características del fondo revisando el Prospecto de Información o DICI.

1. Composición de cartera con información de mercado al cierre del 30/Abr/2024.

2. Representa el rendimiento acumulado de \$1,000 30/Abr/2024.

3. Los rendimientos de los Fondos de Inversión en Instrumentos de Renta Variable se muestran efectivos, netos en USD calculados con precios de valuación al 30/Abr/2024.

El precio de los títulos del Fondo está sujeto a variaciones propias del tipo de activos presentes en la cartera de inversión.

El desempeño en el pasado puede no ser indicativo del desempeño que tendrá en el futuro. Los resultados pueden ser positivos o negativos.

Todos los Fondos de Actinver cuentan con prospecto de información, léalo antes de invertir. Nuestros Fondos son supervisados y regulados por la Comisión Nacional Bancaria y de Valores (CNBV).