

DIGITAL

Renta Variable
Especializada Global

Actinver | Asset Management

DESCRIPCIÓN DEL FONDO

Agosto, 2024



Fondo de renta variable global con una estrategia basada en un portafolio multisectorial de soluciones tecnológicas aplicadas a la economía digital. En alianza con AXA Investment Managers.

ASPECTOS CLAVE DEL FONDO



- Fondo con gestión activa en renta variable global y en alianza con AXA.
- El fondo cuenta con un enfoque en empresas de la cadena en la economía digital: búsqueda, decisión, logística de entrega y datos e implementos.
- La adopción de la economía digital apenas comienza y se encuentra en crecimiento acelerado.

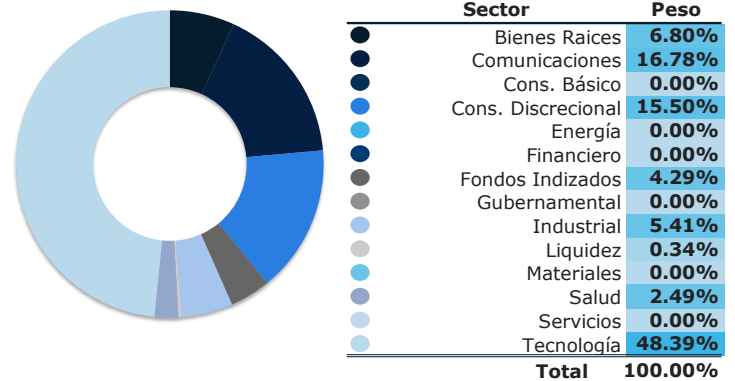
OFERTA ACTINVER

RENDA VARIABLE PRIMARIA LOCAL				RENDA VARIABLE ESPECIALIZADA GLOBAL										
MÉXICO		NEARSHORING		GLOBAL				TEMÁTICA						
ACTIVAR	ACTICRE	MAYA	ACTIED	ACTI500	ACTIRVT	ESFERA	ACTGLCS	OPORT1	JPMRVUS	TEMATIK	DIGITAL	ROBOTIK	ECOFUND	SALUD
Gestión activa				Gestión activa										

CARTERA: 10 POSICIONES PRINCIPALES¹

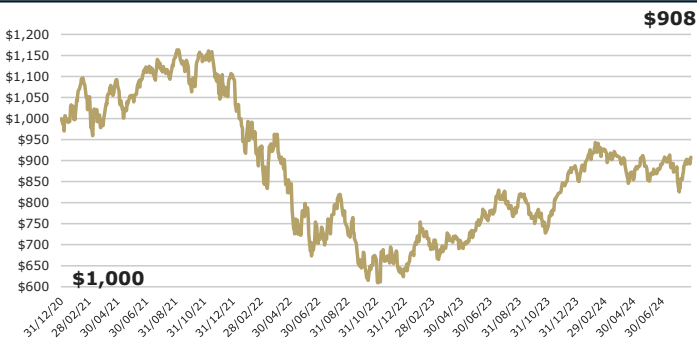
Identificador	Emisora	Sector	Peso
1ASP_AMZN_*	Amazon.com Inc	Cons. Dis...	5.03%
1ASP_GOOG_*	Alphabet Inc	Comunicac...	5.00%
1ASP_NOWW_*	ServiceNow Inc	Tecnologí...	4.66%
1ASP_MSFT_*	Microsoft Corp	Tecnologí...	4.61%
1ISP_QTEC_*	First Trust NASDAQ-100 ...	Fondos	4.29%
1ASP_PLD_*	Prologis Inc	Bienes Ra...	4.03%
1ASP_AAPL_*	Apple Inc	Tecnologí...	4.02%
1ASP_BKNG_*	Booking Holdings Inc	Cons. Dis...	3.91%
1ASP_CRM_*	salesforce.com Inc	Tecnologí...	3.75%
1ASP_V_*	Visa Inc	Tecnologí...	3.68%
Total			42.97%

CARTERA POR SECTOR¹

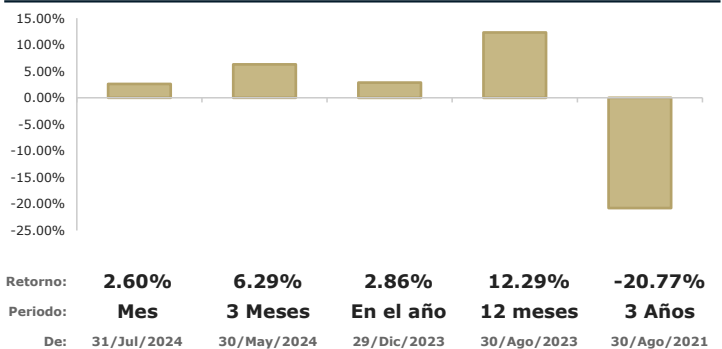


*"Liquidez" incluye reporto gubernamental a un día, chequera en MXN, chequera en USD y/o chequera en EUR.

EVOLUCIÓN DE UNA INVERSIÓN DE \$1,000.00 USD²



DESEMPEÑO DEL FONDO AL 30/AGO/2024; EN USD, EFECTIVO³



RENDIMIENTOS MENSUALES; EN USD, EFECTIVOS³

Serie B	Ene	Feb	Mar	Abr	May	Jun	Jul	Ago	Sep	Oct	Nov	Dic	AÑO
2024	2.23%	2.21%	-1.27%	-6.24%	-0.09%	4.22%	-0.47%	2.60%					2.86%
2023	11.76%	-3.26%	5.18%	-2.51%	3.63%	6.10%	5.97%	-1.44%	-6.08%	-2.73%	12.81%	5.09%	37.90%
2022	-10.18%	-5.25%	0.26%	-12.04%	-6.49%	-8.73%	9.71%	-4.14%	-12.81%	3.38%	2.84%	-6.53%	-41.63%
2021	-0.29%	2.49%	-2.33%	7.80%	-1.94%	5.05%	0.73%	2.54%	-5.67%	5.46%	-4.92%	1.17%	9.69%

Actinver | Asset Management

Acostúmbrete a ganar más®
Para mayor información, síguenos y sé parte de la Cultura Financiera Actinver
<https://www.actinver.com/fondos>
<https://www.actinver.com/digital>

Centro de Atención Telefónica (CAT) 55-1103-6699

- Donde contratar:
- Banca electrónica (e-Actinver)
 - Plataforma inversiones (Bursanet)
 - Casa Bolsa / Banco Actinver
- Recomendaciones antes de contratar:
- Conocer tipo de fondo.
 - Conocer las características del fondo revisando el Prospecto de Información o DICI.

1. Composición de cartera con información de mercado al cierre del 30/Ago/2024.
2. Representa el rendimiento acumulado de \$1,000 USD (neto, supone reinversión de dividendos, cupones y/o ganancias de capital) calculado con precios de valuación al cierre del 30/Ago/2024.
3. Los rendimientos de los Fondos de Inversión en Instrumentos de Renta Variable se muestran efectivos, netos en USD calculados con precios de valuación al 30/Ago/2024. El precio de los títulos del Fondo está sujeto a variaciones propias del tipo de activos presentes en la cartera de inversión.
El desempeño en el pasado puede no ser indicativo del desempeño que tendrá en el futuro. Los resultados pueden ser positivos o negativos.
Todos los Fondos de Actinver cuentan con prospecto de información, léalo antes de invertir. Nuestros Fondos son supervisados y regulados por la Comisión Nacional Bancaria y de Valores (CNBV).