

ACTIVAR

Renta Variable
Primaria Local

Actinver

Asset
Management

DESCRIPCIÓN DEL FONDO

Agosto, 2024



Fondo de renta variable que replica el Índice de Precios y Cotizaciones, principal indicador de la Bolsa Mexicana de Valores.

ASPECTOS CLAVE DEL FONDO



- Fondo de manejo pasivo que replica el comportamiento del Índice de la Bolsa Mexicana de Valores.
- El mercado de capitales mexicano es el segundo en importancia dentro de la región de Latinoamérica.
- La región de Latinoamérica participa en el bloque de mercados emergentes, los cuales son parte de las carteras globales.

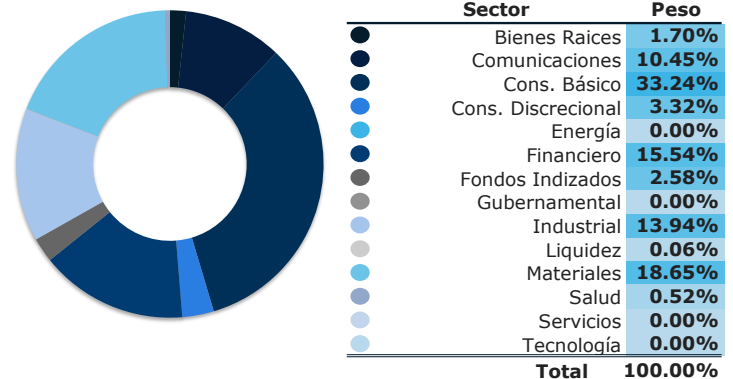
OFERTA ACTINVER

RENDA VARIABLE PRIMARIA LOCAL				RENDA VARIABLE ESPECIALIZADA GLOBAL										
MÉXICO		NEARSHORING		GLOBAL		TEMÁTICA								
ACTIVAR	ACTICRE	MAYA	ACTIED	ACTI500	ACTIRVT	ESFERA	ACTGLCS	OPORT1	JPMRVUS	TEMATIK	DIGITAL	ROBOTIK	ECOFUND	SALUD
Gestión activa				Gestión activa										

CARTERA: 10 POSICIONES PRINCIPALES¹

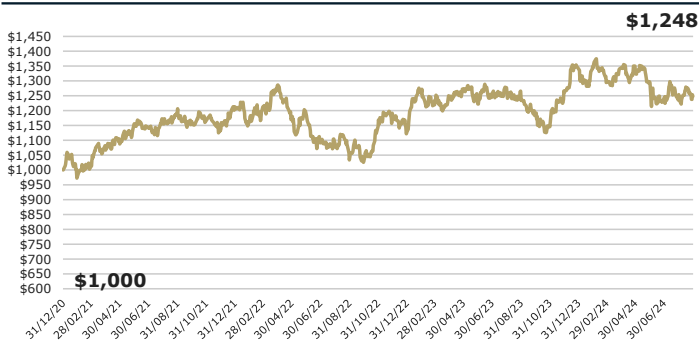
Identificador	Emisora	Sector	Peso
1_FEMSA_UBD	Fomento Economico Mexic...	Cons. Bás...	9.95%
1_GFNORTE_O	Grupo Financiero Banort...	Financier...	9.21%
1_AMX_B	America Movil SAB de CV	Comunicac...	9.09%
1_GMEXICO_B	Grupo Mexico SAB de CV	Materiales...	8.57%
1_WALMEX_*	Wal-Mart de Mexico SAB ...	Cons. Bás...	8.37%
1_CEMEX_CPO	Cemex SAB de CV	Materiales...	6.96%
1_GAP_B	Grupo Aeroportuario del...	Industria...	4.92%
1_BIMBO_A	Grupo Bimbo SAB de CV	Cons. Bás...	3.92%
1_ASUR_B	Grupo Aeroportuario del...	Industria...	3.66%
1_AC_*	Arca Continental SAB de...	Cons. Bás...	3.09%
Total			67.73%

CARTERA POR SECTOR¹

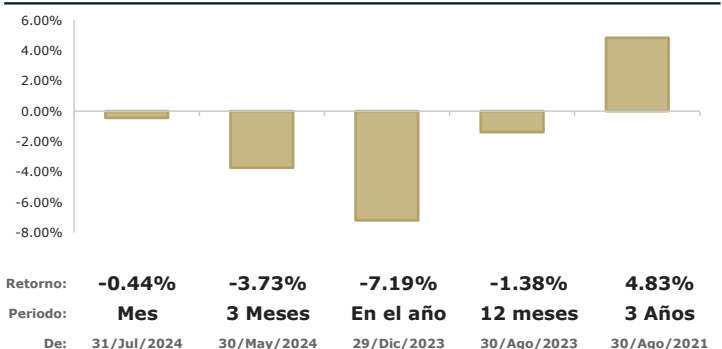


*"Liquidez" incluye reporto gubernamental a un día, chequera en MXN, chequera en USD y/o chequera en EUR.

EVOLUCIÓN DE UNA INVERSIÓN DE \$1,000.00 MXN²



DESEMPEÑO DEL FONDO AL 30/AGO/2024; EN MXN, EFECTIVO³



RENDIMIENTOS MENSUALES; EN MXN, EFECTIVOS³

Serie B	Ene	Feb	Mar	Abr	May	Jun	Jul	Ago	Sep	Oct	Nov	Dic	AÑO
2024	-0.11%	-3.52%	3.37%	-1.20%	-2.38%	-4.42%	1.52%	-0.44%					-7.19%
2023	12.45%	-3.33%	1.93%	2.39%	-3.94%	1.90%	2.51%	-3.37%	-4.11%	-3.17%	10.52%	6.22%	19.91%
2022	-3.73%	3.86%	5.95%	-8.98%	1.66%	-8.18%	1.18%	-6.38%	-0.79%	11.80%	3.86%	-5.82%	-7.50%
2021	-2.74%	3.70%	5.78%	1.95%	6.28%	-1.20%	1.18%	4.40%	-3.56%	-0.14%	-2.58%	7.15%	21.28%

Actinver

Asset
Management

Centro de Atención Telefónica (CAT) 55-1103-6699

Donde contratar:

- Banca electrónica (e-Actinver)
- Plataforma inversiones (Bursanet)
- Casa Bolsa / Banco Actinver

Recomendaciones antes de contratar:

- Conocer tipo de fondo.
- Conocer las características del fondo revisando el Prospecto de Información o DICI.

Acostúmbrete a ganar más®
Para mayor información, síguenos y sé parte de la Cultura Financiera Actinver
<https://www.actinver.com/fondos>
<https://www.actinver.com/activar>

1. Composición de cartera con información de mercado al cierre del 30/Ago/2024.

2. Representa el rendimiento acumulado de \$1,000 MXN (neto, supone reinversión de dividendos, cupones y/o ganancias de capital) calculado con precios de valuación al cierre del 30/Ago/2024.

3. Los rendimientos de los Fondos de Inversión en Instrumentos de Renta Variable se muestran efectivos, netos en MXN calculados con precios de valuación al 30/Ago/2024.

El precio de los títulos del Fondo está sujeto a variaciones propias del tipo de activos presentes en la cartera de inversión.

El desempeño en el pasado puede no ser indicativo del desempeño que tendrá en el futuro. Los resultados pueden ser positivos o negativos.

Todos los Fondos de Actinver cuentan con prospecto de información, léalo antes de invertir. Nuestros Fondos son supervisados y regulados por la Comisión Nacional Bancaria y de Valores (CNBV).