

ACTIRVT

Renta Variable
Especializada

Actinver

Asset
Management

DESCRIPCIÓN DEL FONDO

Diciembre, 2025



Fondo de renta variable internacional de capital protegido en pesos referenciado a la Bolsa Americana de Valores a un año.
Invierte principalmente en opciones, warrants y notas estructuradas de capital garantizado referenciadas al comportamiento de la Bolsa Americana de Valores.

ASPECTOS CLAVE DEL FONDO



- Potencial de rendimiento en el largo plazo, busca ser superior a otras alternativas de inversión y similar al comportamiento de la Bolsa Americana de Valores.
- Brinda protección del capital en pesos ante posibles bajas en los mercados accionarios.
- Invertir en la bolsa americana, busca eliminar el riesgo de perder el capital invertido ante posibles bajas en el mercado de renta variable.

OFERTA ACTINVER



DEUDA EN OTRAS DIVISAS

MÉXICO

ACTIVAR

ACTICRE

MAYA

ACTIED

ACTI500

ACTIRVT

JPMRVUS

ESFERA

OPORT1

TEMATIK

ACTIAI

ROBOTIK

SALUD

Gestión activa

RENTA VARIABLE LOCAL

GLOBAL

ACTIRVT

JPMRVUS

ESFERA

OPORT1

TEMATIK

ACTIAI

ROBOTIK

SALUD

TEMÁTICA

TEMATIK

ACTIAI

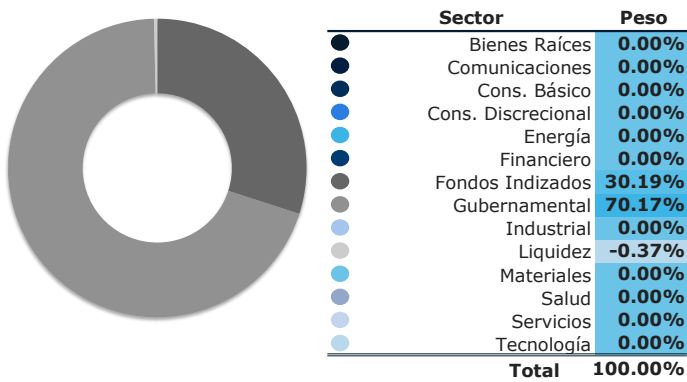
ROBOTIK

SALUD

CARTERA: 10 POSICIONES PRINCIPALES¹

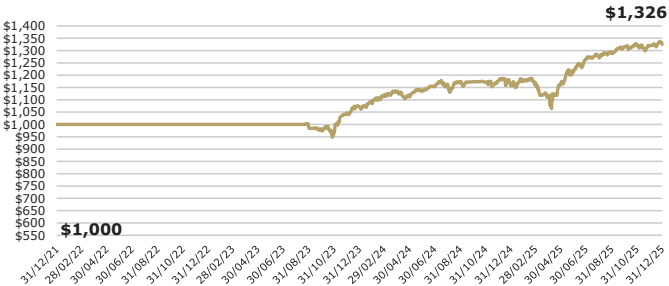
Identificador	Emisora	Sector	Peso
BI_CETES_261015	MEXICO CETES	Gobierno	44.47%
BI_CETES_261210	MEXICO CETES	Gobierno	25.70%
1ISP_SPXL_*	Direxion Daily S&P 500 ...	Fondos	21.11%
51_ACTICOB_FF	Actinver - Acticober SA...	Fondos	7.17%
PUT_SPX_260930		Fondos	1.91%
Total			100.37%

CARTERA POR SECTOR¹

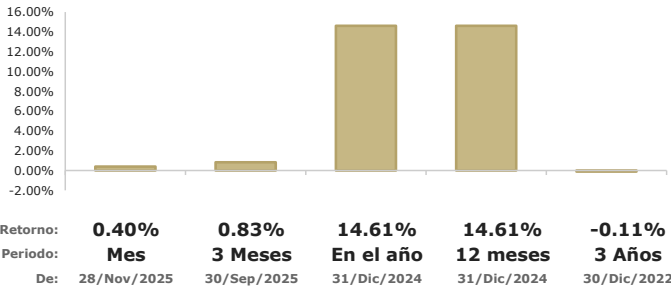


~"Liquidez" incluye reporto gubernamental a un día, chequera en MXN, MtM de derivados, chequera en USD y/o chequera en EUR.

EVOLUCIÓN DE UNA INVERSIÓN DE \$1,000.00 USD²



DESEMPEÑO DEL FONDO AL 31/DIC/2025; EN USD, EFECTIVO³



RENDIMIENTOS MENSUALES; EN USD, EFECTIVOS³

Serie B	Ene	Feb	Mar	Abr	May	Jun	Jul	Ago	Sep	Oct	Nov	Dic	AÑO
2025	1.83%	-0.55%	-5.03%	4.40%	4.26%	4.53%	0.89%	1.15%	1.80%	0.43%	0.00%	0.40%	14.61%
2024	0.95%	2.93%	1.81%	-2.13%	2.33%	1.40%	0.84%	0.91%	-0.07%	-0.22%	0.49%	-1.66%	7.71%
2023									-0.57%	-1.62%	8.17%	3.00%	7.39%
2022													

Actinver

Asset
Management

Acostúmbrate a ganar más®
Para mayor información, síguenos y sé parte de la Cultura Financiera Actinver
<https://www.actinver.com/fondos>
<https://www.actinver.com/activrt>

Centro de Atención Telefónica (CAT) 55-1103-6699

Donde contratar:

- Banca electrónica (e-Actinver)
- Plataforma inversiones (Actinver Trade)
- Casa Bolsa / Banco Actinver

Recomendaciones antes de contratar:

- Conocer tipo de fondo.
- Conocer las características del fondo revisando el Prospecto de Información o DICI.

1. Composición de cartera con información de mercado al cierre del 31/Dic/2025. Debido a que el redondeo de decimales implica una aproximación, los totales podrían no sumar 100% .
2. Representa el rendimiento acumulado de \$1,000 USD (neto, supone reinversión de dividendos, cupones y/o ganancias de capital) calculado con precios de valuación al cierre del 31/Dic/2025.
3. Los rendimientos de los Fondos de Inversión en Instrumentos de Renta Variable se muestran efectivos, netos en USD calculados con precios de valuación al 31/Dic/2025.

El desempeño en el pasado puede no ser indicativo del desempeño que tendrá en el futuro. Los resultados pueden ser positivos o negativos.

Todos los Fondos de Actinver cuentan con prospecto de información, léalo antes de invertir. Nuestros Fondos son supervisados y regulados por la Comisión Nacional Bancaria y de Valores (CNBV).