

ACTIPLU

Deuda en Dólares

Actinver | Asset Management

DESCRIPCIÓN DEL FONDO

Mayo, 2024



Fondo de deuda de largo plazo, con liquidez 48 hrs.
Invierte principalmente en valores de deuda denominados en dólares.

¿POR QUÉ INVERTIR EN EL FONDO?



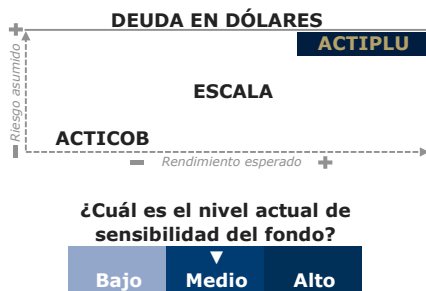
1. Inversión en dólares de largo plazo.
2. Exposición a bonos corporativos de México denominados en dólares y de calidad crediticia.
3. El fondo buscará la apreciación en dólares del capital en el largo plazo.

Largo Plazo Especializado en Dólares

INFORMACIÓN CLAVE

Serie	B	(1,308.6 mdp)
ID Vector	51_ACTIPLU_B	
ISIN	MX51AC0500J1	
Horizonte	Largo Plazo	
Calificación	AAA/3 HR	
Inversionista	Física, Moral, Exenta	
Compras	Todos los días hábiles	
Ventas	Diaria	
Liquidación	48 hrs.	
Activo Neto (mdp)	1,420.44	

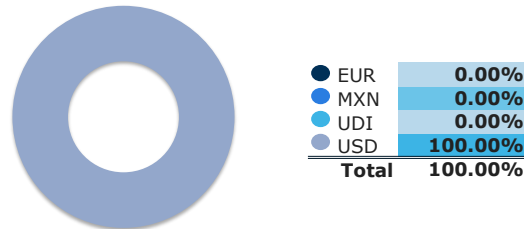
OFERTA ACTINVER




CARTERA: 10 POSICIONES PRINCIPALES¹

Identificador	Emisora	Sector	Peso
D4SP_TBILJ59_250320	TREASURY BILL	Gobierno	17.18%
D4SP_TBILB24_240815	TREASURY BILL	Gobierno	11.81%
D2SP_LIVEE96_241002	EL PUERTO DE LIVER...	Cons. Discrec.	10.73%
D1SP_MEXJ98_250427	UNITED MEXICAN STA...	Gobierno	7.08%
D2SP_ALSEA53_261214	ALSEA S.A.	Cons. Discrec.	6.75%
D5SP_TNOTV46_260131	US TREASURY N/B	Gobierno	5.99%
D5SP_TNOTS61_290531	US TREASURY N/B	Gobierno	5.49%
D2SP_ORBIB11_260511	ORBIA ADVANCE CORP...	Materiales	3.31%
D2SP_SFCCA29_280513	SAGICOR FINANCIAL ...	Financiero	3.15%
D1SP_MEXG29_260121	UNITED MEXICAN STA...	Gobierno	2.96%
Total			74.45%

CARTERA POR DIVISA¹

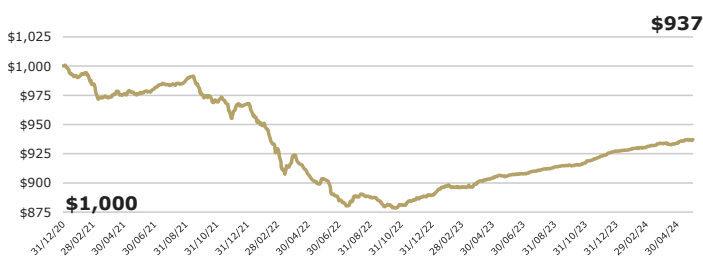


CARTERA POR TIPO DE ACTIVO¹

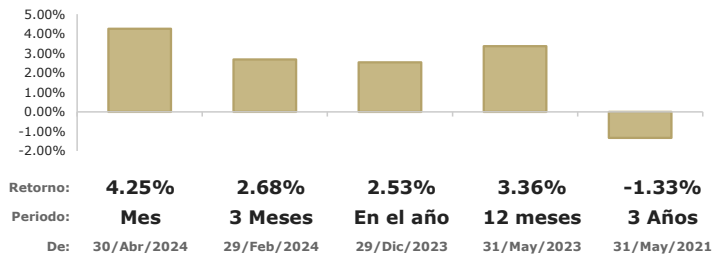


¹"Otros" incluyen inversiones en renta variable, divisas, garantías y/o valor de mercado de posiciones en derivados.
²"Liquidez" incluye reporto gubernamental a un día, chequera en MXN, chequera en USD y/o chequera en EUR.

EVOLUCIÓN DE UNA INVERSIÓN DE \$1,000.00 USD²



DESEMPEÑO DEL FONDO AL 31/MAY/2024; EN USD, ANUALIZADO³



RENDIMIENTOS MENSUALES; EN USD, ANUALIZADOS³

Serie B	Ene	Feb	Mar	Abr	May	Jun	Jul	Ago	Sep	Oct	Nov	Dic	AÑO
2024	2.07%	2.54%	4.18%	-0.37%	4.25%								2.53%
2023	11.27%	-0.73%	4.83%	5.00%	2.68%	2.04%	4.52%	3.29%	2.36%	2.10%	7.79%	5.77%	4.22%
2022	-21.49%	-25.23%	-5.42%	-18.13%	-5.21%	-22.37%	4.37%	0.31%	-9.64%	1.19%	6.93%	4.08%	-8.03%
2021	-11.59%	-7.80%	-10.83%	4.31%	-0.12%	6.39%	2.40%	5.57%	-13.35%	-6.93%	-16.90%	15.19%	-3.19%

Min. 12M: -0.37%(Abr-2024); Max. 12M: 7.79%(Nov-2023)

Actinver | Asset Management

Acostúmbrate a ganar más®
Para mayor información, síguenos y sé parte de la Cultura Financiera Actinver
<https://www.actinver.com/fondos>
<https://www.actinver.com/actiplu>

Centro de Atención Telefónica (CAT) 55-1103-6699

Donde contratar:
• Banca electrónica (e-Actinver)
• Plataforma inversiones (Bursanet)
• Casa Bolsa / Banco Actinver

Recomendaciones antes de contratar:
• Conocer tipo de fondo.
• Conocer las características del fondo revisando el Prospecto de Información o DICI.

1. Composición de cartera con información de mercado al cierre del 31/May/2024.
2. Representa el rendimiento acumulado de \$1,000 USD (neto, supone reinversión de dividendos, cupones y/o ganancias de capital) calculado con precios de valuación al cierre del 31/May/2024.
3. Los rendimientos de los Fondos de Inversión en Instrumentos de Deuda se muestran anualizados, netos en USD calculados con precios de valuación al 31/May/2024. El precio de los títulos del Fondo está sujeto a variaciones propias del tipo de activos presentes en la cartera de inversión. El desempeño en el pasado puede no ser indicativo del desempeño que tendrá en el futuro. Los resultados pueden ser positivos o negativos. Todos los Fondos de Actinver cuentan con prospecto de información, léalo antes de invertir. Nuestros Fondos son supervisados y regulados por la Comisión Nacional Bancaria y de Valores (CNBV).