

ACTICOB

Deuda en Dólares

Actinver | Asset Management

DESCRIPCIÓN DEL FONDO

Mayo, 2024



Fondo especializado en valores de deuda denominados en dólares, de corto plazo, riesgo entre bajo y moderado y liquidez 48 hrs.

¿POR QUÉ INVERTIR EN EL FONDO?



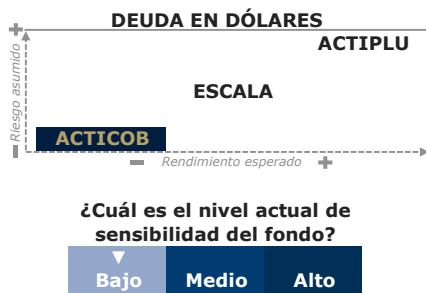
- Fondo de deuda con una estrategia conservadora a través de ETF's y valores de deuda en dólares.
- Fondo altamente correlacionado a movimientos en el tipo de cambio peso/dólar.
- Busca como objetivo principal el brindar una cobertura 1 a 1 del peso vs. dólar después de costos.

Corto Plazo Especializado en Dólares

INFORMACIÓN CLAVE

Serie	B	(11,326.5 mdp)
ID Vector	51_ACTICOB_B	
ISIN	MX51AC0F00J5	
Horizonte	Corto Plazo	
Calificación	AAA/3 HR	
Inversionista	Física, Moral, Exenta	
Compras	Todos los días hábiles	
Ventas	Diaria	
Liquidación	48 hrs.	
Activo Neto (mdp)	14,552.09	

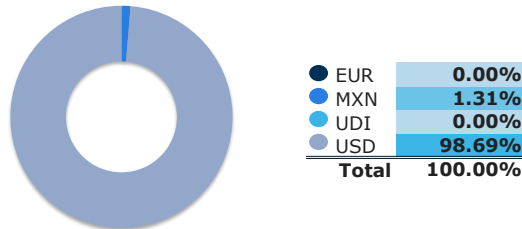
OFERTA ACTINVER




CARTERA: 10 POSICIONES PRINCIPALES¹

Identificador	Emisora	Sector	Peso
D4SP_TBILB79_240711	TREASURY BILL	Gobierno	10.39%
D4SP_TBILE62_240611	TREASURY BILL	Gobierno	5.80%
D4SP_TBILB24_240815	TREASURY BILL	Gobierno	4.60%
1ISP_SHV_*	iShares Short Trea...	Fondos	4.40%
1ISP_IB01_N	iShares USD Treasu...	Fondos	2.57%
D4SP_TBILW17_241003	TREASURY BILL	Gobierno	2.28%
1ISP_AFLT_N	Amundi Floating Ra...	Fondos	1.84%
D4SP_TBILJ59_250320	TREASURY BILL	Gobierno	1.67%
D4SP_TBILS77_240718	TREASURY BILL	Gobierno	1.15%
JISP_CABEG74_260209	CENTRAL AMERICAN B...	Financiero	1.13%
Total			35.84%

CARTERA POR DIVISA¹

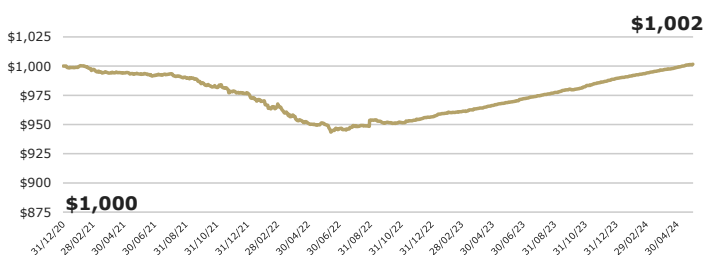


CARTERA POR TIPO DE ACTIVO¹

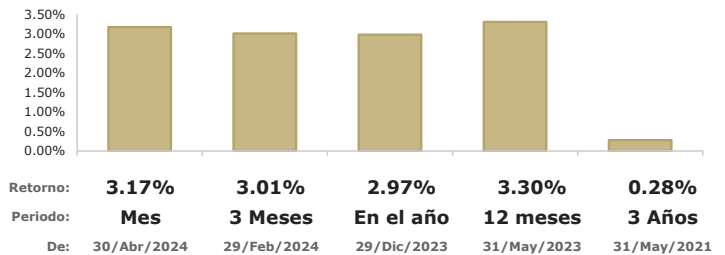


¹"Otros" incluyen inversiones en renta variable, divisas, garantías y/o valor de mercado de posiciones en derivados.
²"Liquidez" incluye reporto gubernamental a un día, chequera en MXN, chequera en USD y/o chequera en EUR.

EVOLUCIÓN DE UNA INVERSIÓN DE \$1,000.00 USD²



DESEMPEÑO DEL FONDO AL 31/MAY/2024; EN USD, ANUALIZADO³



RENDIMIENTOS MENSUALES; EN USD, ANUALIZADOS³

Min. 12M: 2.54%(Oct-2023); Max. 12M: 4.47%(Nov-2023)

Serie B	Ene	Feb	Mar	Abr	May	Jun	Jul	Ago	Sep	Oct	Nov	Dic	AÑO
2024	3.00%	2.84%	3.20%	2.64%	3.17%								2.97%
2023	4.22%	1.72%	3.07%	3.33%	3.42%	3.72%	3.37%	3.13%	3.70%	2.54%	4.47%	3.79%	3.38%
2022	-8.67%	-5.06%	-9.18%	-7.90%	-0.40%	-5.88%	3.42%	5.98%	-2.52%	0.33%	2.61%	3.20%	-2.08%
2021	-1.27%	-2.88%	-2.74%	0.01%	-1.04%	-1.46%	1.30%	-3.84%	-5.95%	-3.33%	-4.61%	-1.30%	-2.27%

Actinver | Asset Management

Acostúmbrate a ganar más®
 Para mayor información, síguenos y sé parte de la Cultura Financiera Actinver
<https://www.actinver.com/fondos>
<https://www.actinver.com/acticob>

Centro de Atención Telefónica (CAT) 55-1103-6699

Donde contratar:

- Banca electrónica (e-Actinver)
- Plataforma inversiones (Bursanet)
- Casa Bolsa / Banco Actinver

Recomendaciones antes de contratar:

- Conocer tipo de fondo.
- Conocer las características del fondo revisando el Prospecto de Información o DICI.

1. Composición de cartera con información de mercado al cierre del 31/May/2024.

2. Representa el rendimiento acumulado de \$1,000 USD (neto, supone reinversión de dividendos, cupones y/o ganancias de capital) calculado con precios de valuación al cierre del 31/May/2024.

3. Los rendimientos de los Fondos de Inversión en Instrumentos de Deuda se muestran anualizados, netos en USD calculados con precios de valuación al 31/May/2024.

El precio de los títulos del Fondo está sujeto a variaciones propias del tipo de activos presentes en la cartera de inversión.

El desempeño en el pasado puede no ser indicativo del desempeño que tendrá en el futuro. Los resultados pueden ser positivos o negativos.

Todos los Fondos de Actinver cuentan con prospecto de información, léalo antes de invertir. Nuestros Fondos son supervisados y regulados por la Comisión Nacional Bancaria y de Valores (CNBV).