

## DOCUMENTO CON INFORMACIÓN CLAVE PARA LA INVERSIÓN

Tipo	RENDA VARIABLE
Categoría	ESPECIALIZADO EN RENTA VARIABLE (RVESRV)
Clave de Pizarra	ESFERA
Calificación	N/A
Fecha de Autorización	26 marzo 2024

**Importante:**

El valor de un Fondo de Inversión, cualquiera que sea su política de inversión, está sujeto a la fluctuación de los mercados, por lo que el inversionista puede obtener ganancias o pérdidas.

**Objetivo de Inversión**

El objetivo del Fondo es generar apreciación de capital para el inversionista con la inversión en una cartera conformada principalmente por valores de renta variable nacionales y/o internacionales como Acciones, FIBRAS, FIBRAS E, REITS y Commodities, en directo y/o a través de ETF's y/o TRAC's y Fondos de inversión. Como inversión complementaria el Fondo invertirá en valores de deuda nacionales y/o internacionales y valores respaldados por activos, en directo y/o a través de ETF's y/o TRAC's y Fondos de inversión. Así como en depósitos bancarios de dinero a la vista en entidades financieras nacionales y extranjeras denominados en moneda nacional y/o extranjera.

El horizonte de inversión es de largo plazo, entendiéndose por este más de 3 años, plazo que se recomienda permanecer en el Fondo para percibir los resultados de la estrategia de inversión y el cual obedece a las características de los valores que integran su cartera y la naturaleza de inversión del Fondo.

**Información Relevante**

"Los Fondos de Inversión, no cuentan con asamblea de accionistas, consejo de administración o comisario:

- Las funciones de la asamblea de accionistas, así como las actividades del consejo de administración están encomendadas a Operadora Actinver, S.A de C.V., Sociedad Operadora de Fondos de Inversión, Grupo Financiero Actinver.
- La vigilancia del Fondo de Inversión está asignada al contralor normativo de dicha sociedad operadora."

**Valor en Riesgo (VaR):**

El Valor en Riesgo (VaR) de la cartera de inversión respecto de sus activos netos: 4.50% con una probabilidad del 95%.

La pérdida que en un escenario pesimista (5 en 100 veces) puede enfrentar el Fondo de Inversión en un lapso de un día es de 45.00 peso por cada 1,000 pesos invertidos. Este dato es sólo una estimación, las expectativas de pérdida podrían ser mayores, incluso por el monto total de la inversión realizada.

**Desempeño Histórico**

Clase y Serie accionaria: B

Índice(s) de Referencia: No aplica

Tabla de Rendimientos Efectivos

ENERO	Último mes	Últimos 3 M	Últimos 12 M	Año 2024	Año 2023	Año 2022
RENDTO BRUTO	3.42 %	4.94 %	31.35 %	32.15 %	7.61 %	-35.45 %
RENDTO NETO	3.18 %	4.20 %	27.78 %	28.54 %	4.71 %	-37.24 %
TLR (CETES 28)	0.83 %	2.52 %	11.26 %	11.49 %	11.67 %	7.72 %
ÍNDICE REF.*	N/A	N/A	N/A	N/A	N/A	N/A

El rendimiento neto es después de comisiones e impuestos y el que obtuvo el inversionista en el período.

\*La tasa libre de riesgo es una tasa que no incluye descuentos por comisiones o cualquier otro gasto.

El desempeño del fondo de inversión en el pasado, no necesariamente es indicativo del desempeño que tendrá en el futuro. N/A = No Aplica.

Serie y Clase	Posibles Adquirientes	Monto Mínimo de Inversión(\$)
B, Clase "B"	PERSONAS FÍSICAS	Sin monto mínimo

**Régimen y Política de Inversión**

a). Estrategia de administración: Activa

b). Principales parámetros:

i) Valores de renta variable nacionales y/o internacionales: Acciones, FIBRAS, FIBRAS E, REITS y commodities, en directo y/o a través de ETF's y/o TRAC's y Fondos de inversión: Min 80% - Máx. 100%

ii) Valores de deuda nacionales y/o internacionales: gubernamentales, estatales, municipales, corporativos, bancarios y valores respaldados por activos, en directo y/o a través de ETF's y/o TRAC'S y Fondos de inversión: Min 0% - Máx. 20%

iii) ETF's y/o TRAC's de renta variable: Mín. 0% - Máx. 100%

iv) ETF's y/o TRAC's en instrumentos de deuda: Mín. 0% - Máx. 20% -

v) Valores de Fácil realización y/o valores con vencimiento menor a 3 meses: Min. 25%

vi) Reportos: Max. 20%

c). Política de Inversión: Operará en mercado nacional e internacional

d). La base de referencia del Fondo es el índice VT Vanguard Total World Stock ETF

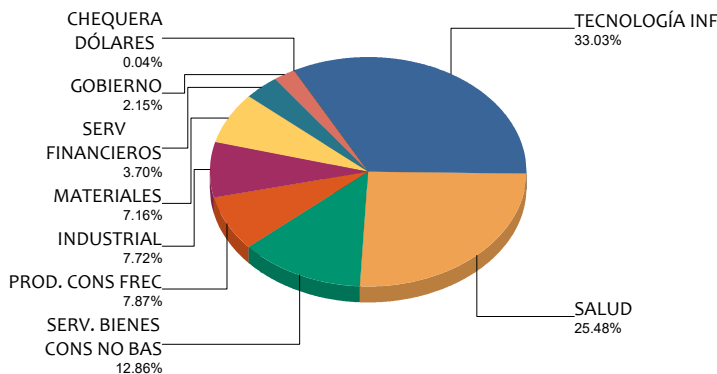
e). El Fondo podrá invertir en activos emitidos por sociedades del mismo consorcio empresarial al que pertenezca la Sociedad Operadora hasta por un monto máximo del 30% del activo neto del Fondo.

f). El Fondo invertirá en Instrumentos Financieros Derivados, Máx. 100%. préstamos de valores: Máx. 60%, valores estructurados: Máx. 70%, valores respaldados por activos: Máx: 20% y en FIBRAS: Máx 30%, FIBRAS E: Máx: 25% y REITS: Máx 50%.

**Composición de la cartera de inversión**

Principales inversiones al mes de ENERO 2025

	Activo Objeto de Inversión			Monto (000\$)	%
	Emisora	Serie	Tipo		
1	1ASP_NVDA	*	RTA. VAR.	30,035	7.88%
2	1ASP_MSFT	*	RTA. VAR.	20,718	5.43%
3	1ASP_ADYEN	N	RTA. VAR.	20,223	5.30%
4	1ASP_LIN1	N	RTA. VAR.	18,522	4.86%
5	1ASP_ASML	N	RTA. VAR.	17,872	4.69%
6	1ASP_MONC	N	RTA. VAR.	17,137	4.49%
7	1ASP_RACE	N	RTA. VAR.	17,020	4.46%
8	1ASP_ACOF	N	RTA. VAR.	16,570	4.35%
9	1ASP_OR	N	RTA. VAR.	15,649	4.10%
10	1ASP_CSL	N	RTA. VAR.	15,071	3.95%
<b>Cartera Total</b>				<b>381,347</b>	<b>100%</b>

**Por sector de actividad económica**

## Comisiones y Remuneraciones por la Prestación de Servicios

Pagadas por el Cliente

Concepto SERIE M	Serie B		Serie M	
	%	\$	%	\$
	INCUMPLIMIENTO PLAZO MÍNIMO DE PERMANENCIA	NA	NA	NA
INCUMPLIMIENTO SALDO MÍNIMO DE INVERSIÓN	NA	NA	NA	NA
COMPRA DE ACCIONES	1.00	10.00	1.00	10.00
VENTA DE ACCIONES	NA	NA	NA	NA
SERVICIOS POR ASESORÍA	NA	NA	NA	NA
SERVICIO ADMINISTRACIÓN DE ACCIONES	NA	NA	NA	NA
OTRAS	NA	NA	NA	NA
<b>TOTAL</b>	<b>1.00</b>	<b>10.00</b>	<b>1.00</b>	<b>10.00</b>

## Información sobre comisiones y remuneraciones

Las comisiones por compra y venta de acciones, pueden disminuir el monto total de su inversión. Esto implica que usted recibiría un monto menor después de una operación. Lo anterior, junto con las comisiones pagadas por el Fondo de Inversión, representa una reducción del rendimiento total que recibirá por su inversión en el Fondo de Inversión.

Algunos prestadores de servicios pueden establecer acuerdos con el Fondo de Inversión y ofrecerle descuentos por sus servicios. Para conocer de su existencia y el posible beneficio para usted, pregunte con su distribuidor.

El prospecto de información al público inversionista, contiene un mayor detalle de los conflictos de interés a los que pudiera estar sujeto.

Pagadas por el Fondo de Inversión

Concepto SERIE M	Serie B		Serie M	
	%	\$	%	\$
	ADMINISTRACIÓN DE ACTIVOS	2.00	20.00	1.90
ADMINISTRACIÓN ACTIVOS S/ DESEMPEÑO	NA	NA	NA	NA
DISTRIBUCIÓN DE ACCIONES	NA	NA	NA	NA
VALUACIÓN DE ACCIONES	NA	NA	NA	NA
DEPÓSITO DE ACCIONES	NA	NA	NA	NA
DEPÓSITO DE ACTIVOS OBJETO DE INVERSIÓN	NA	NA	NA	NA
CONTABILIDAD	NA	NA	NA	NA
OTRAS	0.04	0.40	0.04	0.40
<b>TOTAL</b>	<b>2.04</b>	<b>20.40</b>	<b>1.94</b>	<b>19.40</b>

\*Monto por cada \$1,000 pesos invertidos

## Políticas para la Compra - Venta de Acciones

Plazo mínimo de Permanencia	1 día hábil.	Liquidez	Diaria.
Recepción de órdenes	Compra: Todos los días hábiles. Venta: Todos los días hábiles.	Horario	Apertura: 8:30 am Cierre: 45 min. antes del cierre del mercado accionario
Ejecución de operaciones	Compra: Mismo día de su solicitud Venta: Mismo día de su solicitud	Límites de recompra	25%
Liquidación de operaciones	Compra: 24 hrs hábiles después de su ejecución. Venta: 24 hrs hábiles después de su ejecución.	Diferencial*	No ha usado este diferencial

\*El Fondo de Inversión ante condiciones desordenadas de mercado u operaciones inusuales, podrá aplicar a las operaciones de compraventa de sus acciones, un diferencial sobre el precio actualizado de valuación de dichas acciones, que haya determinado previamente, y conservarlo a favor de los inversionistas que permanecen en el Fondo.

## Prestadores de Servicios

Operadora	Operadora Actinver, S.A. de C.V., Sociedad Operadora de Fondos de Inversión, Grupo Financiero Actinver (ACTINVER).
Distribuidora	INTEGRALES: Actinver Casa de Bolsa, S.A. de C.V, Grupo Financiero Actinver y Banco Actinver, S.A., Institución de Banca Múltiple, Grupo Financiero Actinver
Valuadora	GAF Operadora, S.A. de C.V., Sociedad Operadora Limitada de Fondos de Inversión
Inst. Calificadora de Valores	No aplica

## Advertencias

El Fondo de Inversión no cuenta con garantía alguna del Gobierno Federal, ni de la sociedad operadora ni del Grupo Financiero al que, en su caso, esta última pertenezca. La inversión en el Fondo de Inversión se encuentra respaldada hasta por el monto de su patrimonio.

La inscripción en el Registro Nacional de Valores tendrá efectos declarativos y no convalidan los actos jurídicos que sean nulos de conformidad con las leyes aplicables, ni implican certificación sobre la bondad de los valores inscritos en el mismo o sobre la solvencia, liquidez o calidad crediticia del Fondo de Inversión.

Ningún intermediario financiero, apoderado para celebrar operaciones con el público o cualquier otra persona, está autorizado para proporcionar información o hacer declaración alguna adicional al contenido del presente documento o el prospecto de información al público inversionista, por lo que estas deberán entenderse como no autorizadas por el Fondo de Inversión.

Para más información, visite la página electrónica de la sociedad operadora que administra el Fondo de Inversión y/o sociedad distribuidora(s), donde podrá consultar el prospecto de información al público inversionista actualizado del Fondo de Inversión, así como la información actualizada sobre la cartera de inversiones.

El presente documento y el prospecto de información al público inversionista, son los únicos documentos de venta que reconoce el Fondo de Inversión como válidos.

## Centro de Atención al Inversionista

Contacto	Centro de Atención Telefónica (C.A.T.)
Núm. Telefónico	551103 6699
Horario	8:00-20:00 horas

## Página Electrónica

Operadora	www.actinver.com
Distribuidoras	www.actinver.com

**DOCUMENTO CON INFORMACIÓN CLAVE PARA LA INVERSIÓN**

Tipo	RENDA VARIABLE
Categoría	ESPECIALIZADO EN RENTA VARIABLE (RVESRV)
Clave de Pizarra	ESFERA
Calificación	N/A
Fecha de Autorización	26 marzo 2024

**Importante:**

El valor de un Fondo de Inversión, cualquiera que sea su política de inversión, está sujeto a la fluctuación de los mercados, por lo que el inversionista puede obtener ganancias o pérdidas.

**Objetivo de Inversión**

El objetivo del Fondo es generar apreciación de capital para el inversionista con la inversión en una cartera conformada principalmente por valores de renta variable nacionales y/o internacionales como Acciones, FIBRAS, FIBRAS E, REITS y Commodities, en directo y/o a través de ETF's y/o TRAC's y Fondos de inversión. Como inversión complementaria el Fondo invertirá en valores de deuda nacionales y/o internacionales y valores respaldados por activos, en directo y/o a través de ETF's y/o TRAC's y Fondos de inversión. Así como en depósitos bancarios de dinero a la vista en entidades financieras nacionales y extranjeras denominados en moneda nacional y/o extranjera.

El horizonte de inversión es de largo plazo, entendiéndose por este más de 3 años, plazo que se recomienda permanecer en el Fondo para percibir los resultados de la estrategia de inversión y el cual obedece a las características de los valores que integran su cartera y la naturaleza de inversión del Fondo.

**Información Relevante**

"Los Fondos de Inversión, no cuentan con asamblea de accionistas, consejo de administración o comisario:

- Las funciones de la asamblea de accionistas, así como las actividades del consejo de administración están encomendadas a Operadora Actinver, S.A de C.V., Sociedad Operadora de Fondos de Inversión, Grupo Financiero Actinver.
- La vigilancia del Fondo de Inversión está asignada al contralor normativo de dicha sociedad operadora."

**Valor en Riesgo (VaR):**

El Valor en Riesgo (VaR) de la cartera de inversión respecto de sus activos netos: 4.50% con una probabilidad del 95%.

La pérdida que en un escenario pesimista (5 en 100 veces) puede enfrentar el Fondo de Inversión en un lapso de un día es de 45.00 peso por cada 1,000 pesos invertidos. Este dato es sólo una estimación, las expectativas de pérdida podrían ser mayores, incluso por el monto total de la inversión realizada.

**Desempeño Histórico**

Clase y Serie accionaria: M

Índice(s) de Referencia: No aplica

**Tabla de Rendimientos Efectivos**

ENERO	Último mes	Últimos 3 M	Últimos 12 M	Año 2024	Año 2023	Año 2022
RENDTO BRUTO	3.42 %	4.94 %	31.35 %	32.15 %	7.61 %	-35.45 %
RENDTO NETO	3.20 %	4.25 %	28.03 %	28.79 %	4.92 %	-37.11 %
TLR (CETES 28)	0.83 %	2.52 %	11.26 %	11.49 %	11.67 %	7.72 %
ÍNDICE REF.*	N/A	N/A	N/A	N/A	N/A	N/A

El rendimiento neto es después de comisiones e impuestos y el que obtuvo el inversionista en el período.

\*La tasa libre de riesgo es una tasa que no incluye descuentos por comisiones o cualquier otro gasto.

El desempeño del fondo de inversión en el pasado, no necesariamente es indicativo del desempeño que tendrá en el futuro. N/A = No Aplica.

Serie y Clase	Posibles Adquirientes	Monto Mínimo de Inversión(\$)
B, Clase "M"	PERSONAS MORALES	Sin monto mínimo

**Régimen y Política de Inversión**

a). Estrategia de administración: Activa

b). Principales parámetros:

- i) Valores de renta variable nacionales y/o internacionales: Acciones, FIBRAS, FIBRAS E, REITS y commodities, en directo y/o a través de ETF's y/o TRAC's y Fondos de inversión: Min 80% - Máx. 100%
- ii) Valores de deuda nacionales y/o internacionales: gubernamentales, estatales, municipales, corporativos, bancarios y valores respaldados por activos, en directo y/o a través de ETF's y/o TRAC'S y Fondos de inversión: Min 0% - Máx. 20%
- iii) ETF's y/o TRAC's de renta variable: Mín. 0% - Máx. 100%
- iv) ETF's y/o TRAC's en instrumentos de deuda: Mín. 0% - Máx. 20% -
- v) Valores de Fácil realización y/o valores con vencimiento menor a 3 meses: Min. 25%
- vi) Reportos: Max. 20%

c). Política de Inversión: Operará en mercado nacional e internacional

d). La base de referencia del Fondo es el índice VT Vanguard Total World Stock ETF

e). El Fondo podrá invertir en activos emitidos por sociedades del mismo consorcio empresarial al que pertenezca la Sociedad Operadora hasta por un monto máximo del 30% del activo neto del Fondo.

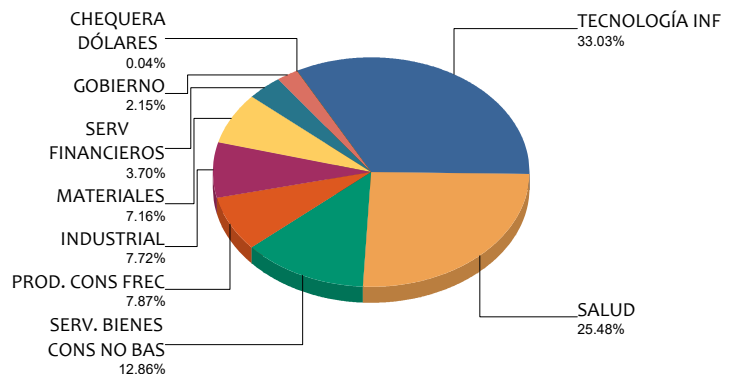
f). El Fondo invertirá en Instrumentos Financieros Derivados, Máx. 100%. préstamos de valores: Máx. 60%, valores estructurados: Máx. 70%, valores respaldados por activos: Máx: 20% y en FIBRAS: Máx 30%, FIBRAS E: Máx: 25% y REITS: Máx 50%.

**Composición de la cartera de inversión**

Principales inversiones al mes de ENERO 2025

	Activo Objeto de Inversión			Monto (000\$)	%
	Emisora	Serie	Tipo		
1	1ASP_NVDA	*	RTA. VAR.	30,035	7.88%
2	1ASP_MSFT	*	RTA. VAR.	20,718	5.43%
3	1ASP_ADYEN	N	RTA. VAR.	20,223	5.30%
4	1ASP_LIN1	N	RTA. VAR.	18,522	4.86%
5	1ASP_ASML	N	RTA. VAR.	17,872	4.69%
6	1ASP_MONC	N	RTA. VAR.	17,137	4.49%
7	1ASP_RACE	N	RTA. VAR.	17,020	4.46%
8	1ASP_ACOF	N	RTA. VAR.	16,570	4.35%
9	1ASP_OR	N	RTA. VAR.	15,649	4.10%
10	1ASP_CSL	N	RTA. VAR.	15,071	3.95%
<b>Cartera Total</b>				<b>381,347</b>	<b>100%</b>

**Por sector de actividad económica**



## Comisiones y Remuneraciones por la Prestación de Servicios

Pagadas por el Cliente

Concepto SERIE M	Serie M		Serie más representativa	
	Serie M		Serie M	
	%	\$	%	\$
INCUMPLIMIENTO PLAZO MÍNIMO DE PERMANENCIA	NA	NA	NA	NA
INCUMPLIMIENTO SALDO MÍNIMO DE INVERSIÓN	NA	NA	NA	NA
COMPRA DE ACCIONES	1.00	10.00	1.00	10.00
VENTA DE ACCIONES	NA	NA	NA	NA
SERVICIOS POR ASESORÍA	NA	NA	NA	NA
SERVICIO ADMINISTRACIÓN DE ACCIONES	NA	NA	NA	NA
OTRAS	NA	NA	NA	NA
<b>TOTAL</b>	<b>1.00</b>	<b>10.00</b>	<b>1.00</b>	<b>10.00</b>

## Información sobre comisiones y remuneraciones

Las comisiones por compra y venta de acciones, pueden disminuir el monto total de su inversión. Esto implica que usted recibiría un monto menor después de una operación. Lo anterior, junto con las comisiones pagadas por el Fondo de Inversión, representa una reducción del rendimiento total que recibirá por su inversión en el Fondo de Inversión.

Algunos prestadores de servicios pueden establecer acuerdos con el Fondo de Inversión y ofrecerle descuentos por sus servicios. Para conocer de su existencia y el posible beneficio para usted, pregunte con su distribuidor.

El prospecto de información al público inversionista, contiene un mayor detalle de los conflictos de interés a los que pudiera estar sujeto.

Pagadas por el Fondo de Inversión

Concepto SERIE M	Serie M		Serie más representativa	
	Serie M		Serie M	
	%	\$	%	\$
ADMINISTRACIÓN DE ACTIVOS	1.90	19.00	1.90	19.00
ADMINISTRACIÓN ACTIVOS S/ DESEMPEÑO	NA	NA	NA	NA
DISTRIBUCIÓN DE ACCIONES	NA	NA	NA	NA
VALUACIÓN DE ACCIONES	NA	NA	NA	NA
DEPÓSITO DE ACCIONES	NA	NA	NA	NA
DEPÓSITO DE ACTIVOS OBJETO DE INVERSIÓN	NA	NA	NA	NA
CONTABILIDAD	NA	NA	NA	NA
OTRAS	0.04	0.40	0.04	0.40
<b>TOTAL</b>	<b>1.94</b>	<b>19.40</b>	<b>1.94</b>	<b>19.40</b>

\*Monto por cada \$1,000 pesos invertidos

## Políticas para la Compra - Venta de Acciones

Plazo mínimo de Permanencia	1 día hábil.	Liquidez	Diaria.
Recepción de órdenes	Compra: Todos los días hábiles. Venta: Todos los días hábiles.	Horario	Apertura: 8:30 am Cierre: 45 min. antes del cierre del mercado accionario
Ejecución de operaciones	Compra: Mismo día de su solicitud Venta: Mismo día de su solicitud	Límites de recompra	25%
Liquidación de operaciones	Compra: 24 hrs hábiles después de su ejecución. Venta: 24 hrs hábiles después de su ejecución.	Diferencial*	No ha usado este diferencial

\*El Fondo de Inversión ante condiciones desordenadas de mercado u operaciones inusuales, podrá aplicar a las operaciones de compraventa de sus acciones, un diferencial sobre el precio actualizado de valuación de dichas acciones, que haya determinado previamente, y conservarlo a favor de los inversionistas que permanecen en el Fondo.

## Prestadores de Servicios

Operadora	Operadora Actinver, S.A. de C.V., Sociedad Operadora de Fondos de Inversión, Grupo Financiero Actinver (ACTINVER).
Distribuidora	INTEGRALES: Actinver Casa de Bolsa, S.A. de C.V, Grupo Financiero Actinver y Banco Actinver, S.A., Institución de Banca Múltiple, Grupo Financiero Actinver
Valuadora	GAF Operadora, S.A. de C.V., Sociedad Operadora Limitada de Fondos de Inversión
Inst. Calificadora de Valores	No aplica

## Advertencias

El Fondo de Inversión no cuenta con garantía alguna del Gobierno Federal, ni de la sociedad operadora ni del Grupo Financiero al que, en su caso, esta última pertenezca. La inversión en el Fondo de Inversión se encuentra respaldada hasta por el monto de su patrimonio.

La inscripción en el Registro Nacional de Valores tendrá efectos declarativos y no convalidan los actos jurídicos que sean nulos de conformidad con las leyes aplicables, ni implican certificación sobre la bondad de los valores inscritos en el mismo o sobre la solvencia, liquidez o calidad crediticia del Fondo de Inversión.

Ningún intermediario financiero, apoderado para celebrar operaciones con el público o cualquier otra persona, está autorizado para proporcionar información o hacer declaración alguna adicional al contenido del presente documento o el prospecto de información al público inversionista, por lo que estas deberán entenderse como no autorizadas por el Fondo de Inversión.

Para más información, visite la página electrónica de la sociedad operadora que administra el Fondo de Inversión y/o sociedad distribuidora(s), donde podrá consultar el prospecto de información al público inversionista actualizado del Fondo de Inversión, así como la información actualizada sobre la cartera de inversiones.

El presente documento y el prospecto de información al público inversionista, son los únicos documentos de venta que reconoce el Fondo de Inversión como válidos.

## Centro de Atención al Inversionista

Contacto	Centro de Atención Telefónica (C.A.T.)
Núm. Telefónico	551103 6699
Horario	8:00-20:00 horas

## Página Electrónica

Operadora	www.actinver.com
Distribuidoras	www.actinver.com

**DOCUMENTO CON INFORMACIÓN CLAVE PARA LA INVERSIÓN**

Tipo	RENDA VARIABLE
Categoría	ESPECIALIZADO EN RENTA VARIABLE (RVESRV)
Clave de Pizarra	ESFERA
Calificación	N/A
Fecha de Autorización	26 marzo 2024

**Importante:**

El valor de un Fondo de Inversión, cualquiera que sea su política de inversión, está sujeto a la fluctuación de los mercados, por lo que el inversionista puede obtener ganancias o pérdidas.

**Objetivo de Inversión**

El objetivo del Fondo es generar apreciación de capital para el inversionista con la inversión en una cartera conformada principalmente por valores de renta variable nacionales y/o internacionales como Acciones, FIBRAS, FIBRAS E, REITS y Commodities, en directo y/o a través de ETF's y/o TRAC's y Fondos de inversión. Como inversión complementaria el Fondo invertirá en valores de deuda nacionales y/o internacionales y valores respaldados por activos, en directo y/o a través de ETF's y/o TRAC's y Fondos de inversión. Así como en depósitos bancarios de dinero a la vista en entidades financieras nacionales y extranjeras denominados en moneda nacional y/o extranjera.

El horizonte de inversión es de largo plazo, entendiéndose por este más de 3 años, plazo que se recomienda permanecer en el Fondo para percibir los resultados de la estrategia de inversión y el cual obedece a las características de los valores que integran su cartera y la naturaleza de inversión del Fondo.

**Información Relevante**

"Los Fondos de Inversión, no cuentan con asamblea de accionistas, consejo de administración o comisario:

- Las funciones de la asamblea de accionistas, así como las actividades del consejo de administración están encomendadas a Operadora Actinver, S.A de C.V., Sociedad Operadora de Fondos de Inversión, Grupo Financiero Actinver.
- La vigilancia del Fondo de Inversión está asignada al contralor normativo de dicha sociedad operadora."

**Valor en Riesgo (VaR):**

El Valor en Riesgo (VaR) de la cartera de inversión respecto de sus activos netos: 4.50% con una probabilidad del 95%.

La pérdida que en un escenario pesimista (5 en 100 veces) puede enfrentar el Fondo de Inversión en un lapso de un día es de 45.00 peso por cada 1,000 pesos invertidos. Este dato es sólo una estimación, las expectativas de pérdida podrían ser mayores, incluso por el monto total de la inversión realizada.

**Desempeño Histórico**

Clase y Serie accionaria: E

Índice(s) de Referencia: No aplica

**Tabla de Rendimientos Efectivos**

ENERO	Último mes	Últimos 3 M	Últimos 12 M	Año 2024	Año 2023	Año 2022
RENDTO BRUTO	3.42 %	4.94 %	31.35 %	32.15 %	7.61 %	-35.45 %
RENDTO NETO	3.20 %	4.28 %	28.15 %	28.91 %	5.00 %	-37.06 %
TLR (CETES 28)	0.83 %	2.52 %	11.26 %	11.49 %	11.67 %	7.72 %
ÍNDICE REF.*	N/A	N/A	N/A	N/A	N/A	N/A

El rendimiento neto es después de comisiones e impuestos y el que obtuvo el inversionista en el período.

\*La tasa libre de riesgo es una tasa que no incluye descuentos por comisiones o cualquier otro gasto.

El desempeño del fondo de inversión en el pasado, no necesariamente es indicativo del desempeño que tendrá en el futuro. N/A = No Aplica.

Serie y Clase	Posibles Adquirientes	Monto Mínimo de Inversión(\$)
B, Clase "E"	PERSONAS NO SUJETAS A RETENCIÓN	Sin monto mínimo

**Régimen y Política de Inversión**

a). Estrategia de administración: Activa

b). Principales parámetros:

- i) Valores de renta variable nacionales y/o internacionales: Acciones, FIBRAS, FIBRAS E, REITS y commodities, en directo y/o a través de ETF's y/o TRAC's y Fondos de inversión: Min 80% - Máx. 100%
- ii) Valores de deuda nacionales y/o internacionales: gubernamentales, estatales, municipales, corporativos, bancarios y valores respaldados por activos, en directo y/o a través de ETF's y/o TRAC'S y Fondos de inversión: Min 0% - Máx. 20%
- iii) ETF's y/o TRAC's de renta variable: Mín. 0% - Máx. 100%
- iv) ETF's y/o TRAC's en instrumentos de deuda: Mín. 0% - Máx. 20% -
- v) Valores de Fácil realización y/o valores con vencimiento menor a 3 meses: Min. 25%
- vi) Reportos: Max. 20%

c). Política de Inversión: Operará en mercado nacional e internacional

d). La base de referencia del Fondo es el índice VT Vanguard Total World Stock ETF

e). El Fondo podrá invertir en activos emitidos por sociedades del mismo consorcio empresarial al que pertenezca la Sociedad Operadora hasta por un monto máximo del 30% del activo neto del Fondo.

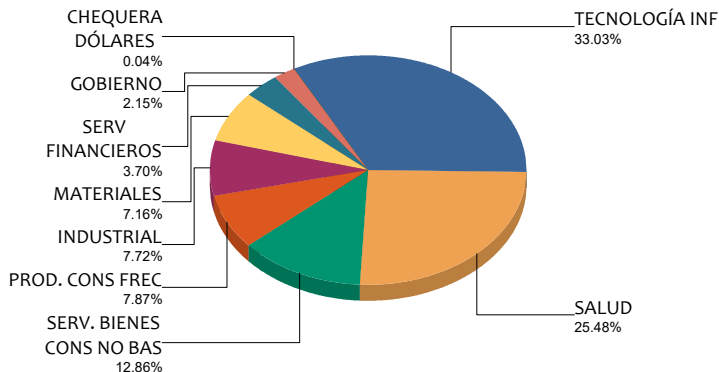
f). El Fondo invertirá en Instrumentos Financieros Derivados, Máx. 100%. préstamos de valores: Máx. 60%, valores estructurados: Máx. 70%, valores respaldados por activos: Máx: 20% y en FIBRAS: Máx 30%, FIBRAS E: Máx: 25% y REITS: Máx 50%.

**Composición de la cartera de inversión**

Principales inversiones al mes de ENERO 2025

	Activo Objeto de Inversión			Monto (000\$)	%
	Emisora	Serie	Tipo		
1	1ASP_NVDA	*	RTA. VAR.	30,035	7.88%
2	1ASP_MSFT	*	RTA. VAR.	20,718	5.43%
3	1ASP_ADYEN	N	RTA. VAR.	20,223	5.30%
4	1ASP_LIN1	N	RTA. VAR.	18,522	4.86%
5	1ASP_ASML	N	RTA. VAR.	17,872	4.69%
6	1ASP_MONC	N	RTA. VAR.	17,137	4.49%
7	1ASP_RACE	N	RTA. VAR.	17,020	4.46%
8	1ASP_ACOF	N	RTA. VAR.	16,570	4.35%
9	1ASP_OR	N	RTA. VAR.	15,649	4.10%
10	1ASP_CSL	N	RTA. VAR.	15,071	3.95%
<b>Cartera Total</b>				<b>381,347</b>	<b>100%</b>

**Por sector de actividad económica**



## Comisiones y Remuneraciones por la Prestación de Servicios

Pagadas por el Cliente

Concepto SERIE M	Serie E		Serie más representativa Serie M	
	%	\$	%	\$
	INCUMPLIMIENTO PLAZO MÍNIMO DE PERMANENCIA	NA	NA	NA
INCUMPLIMIENTO SALDO MÍNIMO DE INVERSIÓN	NA	NA	NA	NA
COMPRA DE ACCIONES	1.00	10.00	1.00	10.00
VENTA DE ACCIONES	NA	NA	NA	NA
SERVICIOS POR ASESORÍA	NA	NA	NA	NA
SERVICIO ADMINISTRACIÓN DE ACCIONES	NA	NA	NA	NA
OTRAS	NA	NA	NA	NA
<b>TOTAL</b>	<b>1.00</b>	<b>10.00</b>	<b>1.00</b>	<b>10.00</b>

## Información sobre comisiones y remuneraciones

Las comisiones por compra y venta de acciones, pueden disminuir el monto total de su inversión. Esto implica que usted recibiría un monto menor después de una operación. Lo anterior, junto con las comisiones pagadas por el Fondo de Inversión, representa una reducción del rendimiento total que recibirá por su inversión en el Fondo de Inversión.

Algunos prestadores de servicios pueden establecer acuerdos con el Fondo de Inversión y ofrecerle descuentos por sus servicios. Para conocer de su existencia y el posible beneficio para usted, pregunte con su distribuidor.

El prospecto de información al público inversionista, contiene un mayor detalle de los conflictos de interés a los que pudiera estar sujeto.

Pagadas por el Fondo de Inversión

Concepto SERIE M	Serie E		Serie más representativa Serie M	
	%	\$	%	\$
	ADMINISTRACIÓN DE ACTIVOS	1.83	18.30	1.90
ADMINISTRACIÓN ACTIVOS S/ DESEMPEÑO	NA	NA	NA	NA
DISTRIBUCIÓN DE ACCIONES	NA	NA	NA	NA
VALUACIÓN DE ACCIONES	NA	NA	NA	NA
DEPÓSITO DE ACCIONES	NA	NA	NA	NA
DEPÓSITO DE ACTIVOS OBJETO DE INVERSIÓN	NA	NA	NA	NA
CONTABILIDAD	NA	NA	NA	NA
OTRAS	0.04	0.40	0.04	0.40
<b>TOTAL</b>	<b>1.87</b>	<b>18.70</b>	<b>1.94</b>	<b>19.40</b>

\*Monto por cada \$1,000 pesos invertidos

## Políticas para la Compra - Venta de Acciones

Plazo mínimo de Permanencia	1 día hábil.	Liquidez	Diaria.
Recepción de órdenes	Compra: Todos los días hábiles. Venta: Todos los días hábiles.	Horario	Apertura: 8:30 am Cierre: 45 min. antes del cierre del mercado accionario
Ejecución de operaciones	Compra: Mismo día de su solicitud Venta: Mismo día de su solicitud	Límites de recompra	25%
Liquidación de operaciones	Compra: 24 hrs hábiles después de su ejecución. Venta: 24 hrs hábiles después de su ejecución.	Diferencial*	No ha usado este diferencial

\*El Fondo de Inversión ante condiciones desordenadas de mercado u operaciones inusuales, podrá aplicar a las operaciones de compraventa de sus acciones, un diferencial sobre el precio actualizado de valuación de dichas acciones, que haya determinado previamente, y conservarlo a favor de los inversionistas que permanecen en el Fondo.

## Prestadores de Servicios

Operadora	Operadora Actinver, S.A. de C.V., Sociedad Operadora de Fondos de Inversión, Grupo Financiero Actinver (ACTINVER).
Distribuidora	INTEGRALES: Actinver Casa de Bolsa, S.A. de C.V, Grupo Financiero Actinver y Banco Actinver, S.A., Institución de Banca Múltiple, Grupo Financiero Actinver
Valuadora	GAF Operadora, S.A. de C.V., Sociedad Operadora Limitada de Fondos de Inversión
Inst. Calificadora de Valores	No aplica

## Advertencias

El Fondo de Inversión no cuenta con garantía alguna del Gobierno Federal, ni de la sociedad operadora ni del Grupo Financiero al que, en su caso, esta última pertenezca. La inversión en el Fondo de Inversión se encuentra respaldada hasta por el monto de su patrimonio.

La inscripción en el Registro Nacional de Valores tendrá efectos declarativos y no convalidan los actos jurídicos que sean nulos de conformidad con las leyes aplicables, ni implican certificación sobre la bondad de los valores inscritos en el mismo o sobre la solvencia, liquidez o calidad crediticia del Fondo de Inversión.

Ningún intermediario financiero, apoderado para celebrar operaciones con el público o cualquier otra persona, está autorizado para proporcionar información o hacer declaración alguna adicional al contenido del presente documento o el prospecto de información al público inversionista, por lo que estas deberán entenderse como no autorizadas por el Fondo de Inversión.

Para más información, visite la página electrónica de la sociedad operadora que administra el Fondo de Inversión y/o sociedad distribuidora(s), donde podrá consultar el prospecto de información al público inversionista actualizado del Fondo de Inversión, así como la información actualizada sobre la cartera de inversiones.

El presente documento y el prospecto de información al público inversionista, son los únicos documentos de venta que reconoce el Fondo de Inversión como válidos.

## Centro de Atención al Inversionista

Contacto	Centro de Atención Telefónica (C.A.T.)
Núm. Telefónico	551103 6699
Horario	8:00-20:00 horas

## Página Electrónica

Operadora	www.actinver.com
Distribuidoras	www.actinver.com

**DOCUMENTO CON INFORMACIÓN CLAVE PARA LA INVERSIÓN**

Tipo	RENDA VARIABLE
Categoría	ESPECIALIZADO EN RENTA VARIABLE (RVESRV)
Clave de Pizarra	ESFERA
Calificación	N/A
Fecha de Autorización	26 marzo 2024

**Importante:**

El valor de un Fondo de Inversión, cualquiera que sea su política de inversión, está sujeto a la fluctuación de los mercados, por lo que el inversionista puede obtener ganancias o pérdidas.

**Objetivo de Inversión**

El objetivo del Fondo es generar apreciación de capital para el inversionista con la inversión en una cartera conformada principalmente por valores de renta variable nacionales y/o internacionales como Acciones, FIBRAS, FIBRAS E, REITS y Commodities, en directo y/o a través de ETF's y/o TRAC's y Fondos de inversión. Como inversión complementaria el Fondo invertirá en valores de deuda nacionales y/o internacionales y valores respaldados por activos, en directo y/o a través de ETF's y/o TRAC's y Fondos de inversión. Así como en depósitos bancarios de dinero a la vista en entidades financieras nacionales y extranjeras denominados en moneda nacional y/o extranjera.

El horizonte de inversión es de largo plazo, entendiéndose por este más de 3 años, plazo que se recomienda permanecer en el Fondo para percibir los resultados de la estrategia de inversión y el cual obedece a las características de los valores que integran su cartera y la naturaleza de inversión del Fondo.

**Información Relevante**

"Los Fondos de Inversión, no cuentan con asamblea de accionistas, consejo de administración o comisario:

- Las funciones de la asamblea de accionistas, así como las actividades del consejo de administración están encomendadas a Operadora Actinver, S.A de C.V., Sociedad Operadora de Fondos de Inversión, Grupo Financiero Actinver.
- La vigilancia del Fondo de Inversión está asignada al contralor normativo de dicha sociedad operadora."

**Valor en Riesgo (VaR):**

El Valor en Riesgo (VaR) de la cartera de inversión respecto de sus activos netos: 4.50% con una probabilidad del 95%.

La pérdida que en un escenario pesimista (5 en 100 veces) puede enfrentar el Fondo de Inversión en un lapso de un día es de 45.00 peso por cada 1,000 pesos invertidos. Este dato es sólo una estimación, las expectativas de pérdida podrían ser mayores, incluso por el monto total de la inversión realizada.

**Desempeño Histórico**

Clase y Serie accionaria: C

Índice(s) de Referencia: No aplica

**Tabla de Rendimientos Efectivos**

ENERO	Último mes	Últimos 3 M	Últimos 12 M	Año 2024	Año 2023	Año 2022
RENDTO BRUTO	N/A	N/A	N/A	N/A	N/A	N/A
RENDTO NETO	N/A	N/A	N/A	N/A	N/A	N/A
TLR (CETES 28)	N/A	N/A	N/A	N/A	N/A	N/A
ÍNDICE REF.*	N/A	N/A	N/A	N/A	N/A	N/A

El rendimiento neto es después de comisiones e impuestos y el que obtuvo el inversionista en el período.

\*La tasa libre de riesgo es una tasa que no incluye descuentos por comisiones o cualquier otro gasto.

El desempeño del fondo de inversión en el pasado, no necesariamente es indicativo del desempeño que tendrá en el futuro. N/A = No Aplica.

Serie y Clase	Posibles Adquirientes	Monto Mínimo de Inversión(\$)
B, Clase "C"	GESTIÓN DE INVERSIONES	Sin monto mínimo

**Régimen y Política de Inversión**

a). Estrategia de administración: Activa

b). Principales parámetros:

- i) Valores de renta variable nacionales y/o internacionales: Acciones, FIBRAS, FIBRAS E, REITS y commodities, en directo y/o a través de ETF's y/o TRAC's y Fondos de inversión: Min 80% - Máx. 100%
- ii) Valores de deuda nacionales y/o internacionales: gubernamentales, estatales, municipales, corporativos, bancarios y valores respaldados por activos, en directo y/o a través de ETF's y/o TRAC'S y Fondos de inversión: Min 0% - Máx. 20%
- iii) ETF's y/o TRAC's de renta variable: Mín. 0% - Máx. 100%
- iv) ETF's y/o TRAC's en instrumentos de deuda: Mín. 0% - Máx. 20% -
- v) Valores de Fácil realización y/o valores con vencimiento menor a 3 meses: Min. 25%
- vi) Reportos: Max. 20%

c). Política de Inversión: Operará en mercado nacional e internacional

d). La base de referencia del Fondo es el índice VT Vanguard Total World Stock ETF

e). El Fondo podrá invertir en activos emitidos por sociedades del mismo consorcio empresarial al que pertenezca la Sociedad Operadora hasta por un monto máximo del 30% del activo neto del Fondo.

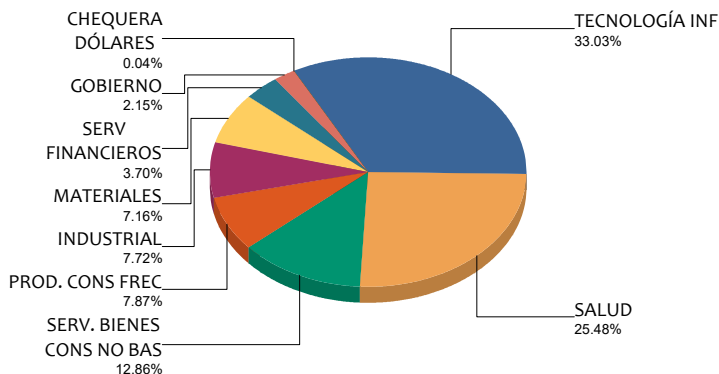
f). El Fondo invertirá en Instrumentos Financieros Derivados, Máx. 100%. préstamos de valores: Máx. 60%, valores estructurados: Máx. 70%, valores respaldados por activos: Máx: 20% y en FIBRAS: Máx 30%, FIBRAS E: Máx: 25% y REITS: Máx 50%.

**Composición de la cartera de inversión**

Principales inversiones al mes de ENERO 2025

	Activo Objeto de Inversión			Monto (000\$)	%
	Emisora	Serie	Tipo		
1	1ASP_NVDA	*	RTA. VAR.	30,035	7.88%
2	1ASP_MSFT	*	RTA. VAR.	20,718	5.43%
3	1ASP_ADYEN	N	RTA. VAR.	20,223	5.30%
4	1ASP_LIN1	N	RTA. VAR.	18,522	4.86%
5	1ASP_ASML	N	RTA. VAR.	17,872	4.69%
6	1ASP_MONC	N	RTA. VAR.	17,137	4.49%
7	1ASP_RACE	N	RTA. VAR.	17,020	4.46%
8	1ASP_ACOF	N	RTA. VAR.	16,570	4.35%
9	1ASP_OR	N	RTA. VAR.	15,649	4.10%
10	1ASP_CSL	N	RTA. VAR.	15,071	3.95%
<b>Cartera Total</b>				<b>381,347</b>	<b>100%</b>

**Por sector de actividad económica**



## Comisiones y Remuneraciones por la Prestación de Servicios

Pagadas por el Cliente

Concepto SERIE M	Serie C		Serie más representativa Serie M	
	%	\$	%	\$
	INCUMPLIMIENTO PLAZO MÍNIMO DE PERMANENCIA	NA	NA	NA
INCUMPLIMIENTO SALDO MÍNIMO DE INVERSIÓN	NA	NA	NA	NA
COMPRA DE ACCIONES	NA	NA	1.00	10.00
VENTA DE ACCIONES	NA	NA	NA	NA
SERVICIOS POR ASESORÍA	NA	NA	NA	NA
SERVICIO ADMINISTRACIÓN DE ACCIONES	NA	NA	NA	NA
OTRAS	NA	NA	NA	NA
<b>TOTAL</b>	<b>NA</b>	<b>NA</b>	<b>1.00</b>	<b>10.00</b>

## Información sobre comisiones y remuneraciones

Las comisiones por compra y venta de acciones, pueden disminuir el monto total de su inversión. Esto implica que usted recibiría un monto menor después de una operación. Lo anterior, junto con las comisiones pagadas por el Fondo de Inversión, representa una reducción del rendimiento total que recibirá por su inversión en el Fondo de Inversión.

Algunos prestadores de servicios pueden establecer acuerdos con el Fondo de Inversión y ofrecerle descuentos por sus servicios. Para conocer de su existencia y el posible beneficio para usted, pregunte con su distribuidor.

El prospecto de información al público inversionista, contiene un mayor detalle de los conflictos de interés a los que pudiera estar sujeto.

Pagadas por el Fondo de Inversión

Concepto SERIE M	Serie C		Serie más representativa Serie M	
	%	\$	%	\$
	ADMINISTRACIÓN DE ACTIVOS	NA	NA	1.90
ADMINISTRACIÓN ACTIVOS S/ DESEMPEÑO	NA	NA	NA	NA
DISTRIBUCIÓN DE ACCIONES	NA	NA	NA	NA
VALUACIÓN DE ACCIONES	NA	NA	NA	NA
DEPÓSITO DE ACCIONES	NA	NA	NA	NA
DEPÓSITO DE ACTIVOS OBJETO DE INVERSIÓN	NA	NA	NA	NA
CONTABILIDAD	NA	NA	NA	NA
OTRAS	0.04	0.40	0.04	0.40
<b>TOTAL</b>	<b>0.04</b>	<b>0.40</b>	<b>1.94</b>	<b>19.40</b>

\*Monto por cada \$1,000 pesos invertidos

## Políticas para la Compra - Venta de Acciones

Plazo mínimo de Permanencia	1 día hábil.	Liquidez	Diaria.
Recepción de órdenes	Compra: Todos los días hábiles. Venta: Todos los días hábiles.	Horario	Apertura: 8:30 am Cierre: 45 min. antes del cierre del mercado accionario
Ejecución de operaciones	Compra: Mismo día de su solicitud Venta: Mismo día de su solicitud	Límites de recompra	25%
Liquidación de operaciones	Compra: 24 hrs hábiles después de su ejecución. Venta: 24 hrs hábiles después de su ejecución.	Diferencial*	No ha usado este diferencial

\*El Fondo de Inversión ante condiciones desordenadas de mercado u operaciones inusuales, podrá aplicar a las operaciones de compraventa de sus acciones, un diferencial sobre el precio actualizado de valuación de dichas acciones, que haya determinado previamente, y conservarlo a favor de los inversionistas que permanecen en el Fondo.

## Prestadores de Servicios

Operadora	Operadora Actinver, S.A. de C.V., Sociedad Operadora de Fondos de Inversión, Grupo Financiero Actinver (ACTINVER).
Distribuidora	INTEGRALES: Actinver Casa de Bolsa, S.A. de C.V, Grupo Financiero Actinver y Banco Actinver, S.A., Institución de Banca Múltiple, Grupo Financiero Actinver
Valuadora	GAF Operadora, S.A. de C.V., Sociedad Operadora Limitada de Fondos de Inversión
Inst. Calificadora de Valores	No aplica

## Advertencias

El Fondo de Inversión no cuenta con garantía alguna del Gobierno Federal, ni de la sociedad operadora ni del Grupo Financiero al que, en su caso, esta última pertenezca. La inversión en el Fondo de Inversión se encuentra respaldada hasta por el monto de su patrimonio.

La inscripción en el Registro Nacional de Valores tendrá efectos declarativos y no convalidan los actos jurídicos que sean nulos de conformidad con las leyes aplicables, ni implican certificación sobre la bondad de los valores inscritos en el mismo o sobre la solvencia, liquidez o calidad crediticia del Fondo de Inversión.

Ningún intermediario financiero, apoderado para celebrar operaciones con el público o cualquier otra persona, está autorizado para proporcionar información o hacer declaración alguna adicional al contenido del presente documento o el prospecto de información al público inversionista, por lo que estas deberán entenderse como no autorizadas por el Fondo de Inversión.

Para más información, visite la página electrónica de la sociedad operadora que administra el Fondo de Inversión y/o sociedad distribuidora(s), donde podrá consultar el prospecto de información al público inversionista actualizado del Fondo de Inversión, así como la información actualizada sobre la cartera de inversiones.

El presente documento y el prospecto de información al público inversionista, son los únicos documentos de venta que reconoce el Fondo de Inversión como válidos.

## Centro de Atención al Inversionista

Contacto	Centro de Atención Telefónica (C.A.T.)
Núm. Telefónico	551103 6699
Horario	8:00-20:00 horas

## Página Electrónica

Operadora	www.actinver.com
Distribuidoras	www.actinver.com



**DOCUMENTO CON INFORMACIÓN CLAVE PARA LA INVERSIÓN**

Tipo	RENDA VARIABLE
Categoría	ESPECIALIZADO EN RENTA VARIABLE (RVESRV)
Clave de Pizarra	ESFERA
Calificación	N/A
Fecha de Autorización	26 marzo 2024

**Importante:**

El valor de un Fondo de Inversión, cualquiera que sea su política de inversión, está sujeto a la fluctuación de los mercados, por lo que el inversionista puede obtener ganancias o pérdidas.

**Objetivo de Inversión**

El objetivo del Fondo es generar apreciación de capital para el inversionista con la inversión en una cartera conformada principalmente por valores de renta variable nacionales y/o internacionales como Acciones, FIBRAS, FIBRAS E, REITS y Commodities, en directo y/o a través de ETF's y/o TRAC's y Fondos de inversión. Como inversión complementaria el Fondo invertirá en valores de deuda nacionales y/o internacionales y valores respaldados por activos, en directo y/o a través de ETF's y/o TRAC's y Fondos de inversión. Así como en depósitos bancarios de dinero a la vista en entidades financieras nacionales y extranjeras denominados en moneda nacional y/o extranjera.

El horizonte de inversión es de largo plazo, entendiéndose por este más de 3 años, plazo que se recomienda permanecer en el Fondo para percibir los resultados de la estrategia de inversión y el cual obedece a las características de los valores que integran su cartera y la naturaleza de inversión del Fondo.

**Información Relevante**

"Los Fondos de Inversión, no cuentan con asamblea de accionistas, consejo de administración o comisario:

- Las funciones de la asamblea de accionistas, así como las actividades del consejo de administración están encomendadas a Operadora Actinver, S.A de C.V., Sociedad Operadora de Fondos de Inversión, Grupo Financiero Actinver.
- La vigilancia del Fondo de Inversión está asignada al contralor normativo de dicha sociedad operadora."

**Valor en Riesgo (VaR):**

El Valor en Riesgo (VaR) de la cartera de inversión respecto de sus activos netos: 4.50% con una probabilidad del 95%.

La pérdida que en un escenario pesimista (5 en 100 veces) puede enfrentar el Fondo de Inversión en un lapso de un día es de 45.00 peso por cada 1,000 pesos invertidos. Este dato es sólo una estimación, las expectativas de pérdida podrían ser mayores, incluso por el monto total de la inversión realizada.

**Desempeño Histórico**

Clase y Serie accionaria: FF

Índice(s) de Referencia: No aplica

**Tabla de Rendimientos Efectivos**

ENERO	Último mes	Últimos 3 M	Últimos 12 M	Año 2024	Año 2023	Año 2022
RENDTO BRUTO	N/A	N/A	N/A	N/A	N/A	N/A
RENDTO NETO	N/A	N/A	N/A	N/A	N/A	N/A
TLR (CETES 28)	N/A	N/A	N/A	N/A	N/A	N/A
ÍNDICE REF.*	N/A	N/A	N/A	N/A	N/A	N/A

El rendimiento neto es después de comisiones e impuestos y el que obtuvo el inversionista en el período.

\*La tasa libre de riesgo es una tasa que no incluye descuentos por comisiones o cualquier otro gasto.

El desempeño del fondo de inversión en el pasado, no necesariamente es indicativo del desempeño que tendrá en el futuro. N/A = No Aplica.

Serie y Clase	Posibles Adquirientes	Monto Mínimo de Inversión(\$)
B, Clase "FF"	FONDO DE FONDOS	Sin monto mínimo

**Régimen y Política de Inversión**

a). Estrategia de administración: Activa

b). Principales parámetros:

i) Valores de renta variable nacionales y/o internacionales: Acciones, FIBRAS, FIBRAS E, REITS y commodities, en directo y/o a través de ETF's y/o TRAC's y Fondos de inversión: Min 80% - Máx. 100%

ii) Valores de deuda nacionales y/o internacionales: gubernamentales, estatales, municipales, corporativos, bancarios y valores respaldados por activos, en directo y/o a través de ETF's y/o TRAC'S y Fondos de inversión: Min 0% - Máx. 20%

iii) ETF's y/o TRAC's de renta variable: Mín. 0% - Máx. 100%

iv) ETF's y/o TRAC's en instrumentos de deuda: Mín. 0% - Máx. 20% -

v) Valores de Fácil realización y/o valores con vencimiento menor a 3 meses: Min. 25%

vi) Reportos: Max. 20%

c). Política de Inversión: Operará en mercado nacional e internacional

d). La base de referencia del Fondo es el índice VT Vanguard Total World Stock ETF

e). El Fondo podrá invertir en activos emitidos por sociedades del mismo consorcio empresarial al que pertenezca la Sociedad Operadora hasta por un monto máximo del 30% del activo neto del Fondo.

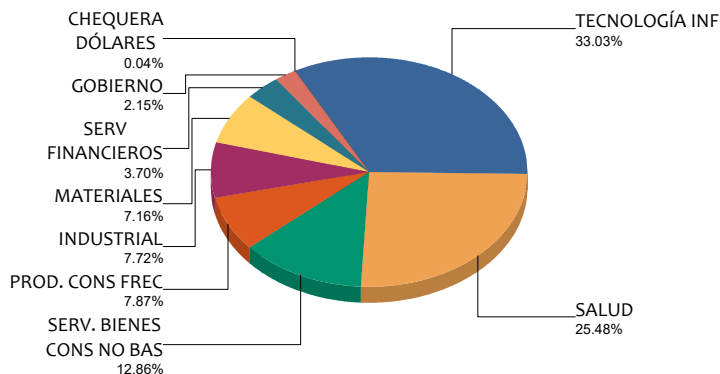
f). El Fondo invertirá en Instrumentos Financieros Derivados, Máx. 100%. préstamos de valores: Máx. 60%, valores estructurados: Máx. 70%, valores respaldados por activos: Máx: 20% y en FIBRAS: Máx 30%, FIBRAS E: Máx: 25% y REITS: Máx 50%.

**Composición de la cartera de inversión**

Principales inversiones al mes de ENERO 2025

	Activo Objeto de Inversión			Monto (000\$)	%
	Emisora	Serie	Tipo		
1	1ASP_NVDA	*	RTA. VAR.	30,035	7.88%
2	1ASP_MSFT	*	RTA. VAR.	20,718	5.43%
3	1ASP_ADYEN	N	RTA. VAR.	20,223	5.30%
4	1ASP_LIN1	N	RTA. VAR.	18,522	4.86%
5	1ASP_ASML	N	RTA. VAR.	17,872	4.69%
6	1ASP_MONC	N	RTA. VAR.	17,137	4.49%
7	1ASP_RACE	N	RTA. VAR.	17,020	4.46%
8	1ASP_ACOF	N	RTA. VAR.	16,570	4.35%
9	1ASP_OR	N	RTA. VAR.	15,649	4.10%
10	1ASP_CSL	N	RTA. VAR.	15,071	3.95%
<b>Cartera Total</b>				<b>381,347</b>	<b>100%</b>

**Por sector de actividad económica**



## Comisiones y Remuneraciones por la Prestación de Servicios

Pagadas por el Cliente	Serie más representativa			
	Serie FF		Serie M	
	%	\$	%	\$
INCUMPLIMIENTO PLAZO MÍNIMO DE PERMANENCIA	NA	NA	NA	NA
INCUMPLIMIENTO SALDO MÍNIMO DE INVERSIÓN	NA	NA	NA	NA
COMPRA DE ACCIONES	NA	NA	1.00	10.00
VENTA DE ACCIONES	NA	NA	NA	NA
SERVICIOS POR ASESORÍA	NA	NA	NA	NA
SERVICIO ADMINISTRACIÓN DE ACCIONES	NA	NA	NA	NA
OTRAS	NA	NA	NA	NA
<b>TOTAL</b>	<b>NA</b>	<b>NA</b>	<b>1.00</b>	<b>10.00</b>

## Información sobre comisiones y remuneraciones

Las comisiones por compra y venta de acciones, pueden disminuir el monto total de su inversión. Esto implica que usted recibiría un monto menor después de una operación. Lo anterior, junto con las comisiones pagadas por el Fondo de Inversión, representa una reducción del rendimiento total que recibirá por su inversión en el Fondo de Inversión.

Algunos prestadores de servicios pueden establecer acuerdos con el Fondo de Inversión y ofrecerle descuentos por sus servicios. Para conocer de su existencia y el posible beneficio para usted, pregunte con su distribuidor.

El prospecto de información al público inversionista, contiene un mayor detalle de los conflictos de interés a los que pudiera estar sujeto.

Pagadas por el Fondo de Inversión	Serie más representativa			
	Serie FF		Serie M	
	%	\$	%	\$
ADMINISTRACIÓN DE ACTIVOS	NA	NA	1.90	19.00
ADMINISTRACIÓN ACTIVOS S/ DESEMPEÑO	NA	NA	NA	NA
DISTRIBUCIÓN DE ACCIONES	NA	NA	NA	NA
VALUACIÓN DE ACCIONES	NA	NA	NA	NA
DEPÓSITO DE ACCIONES	NA	NA	NA	NA
DEPÓSITO DE ACTIVOS OBJETO DE INVERSIÓN	NA	NA	NA	NA
CONTABILIDAD	NA	NA	NA	NA
OTRAS	0.04	0.40	0.04	0.40
<b>TOTAL</b>	<b>0.04</b>	<b>0.40</b>	<b>1.94</b>	<b>19.40</b>

\*Monto por cada \$1,000 pesos invertidos

## Políticas para la Compra - Venta de Acciones

Plazo mínimo de Permanencia	1 día hábil.	Liquidez	Diaria.
Recepción de órdenes	Compra: Todos los días hábiles. Venta: Todos los días hábiles.	Horario	Apertura: 8:30 am Cierre: 45 min. antes del cierre del mercado accionario
Ejecución de operaciones	Compra: Mismo día de su solicitud Venta: Mismo día de su solicitud	Límites de recompra	25%
Liquidación de operaciones	Compra: 24 hrs hábiles después de su ejecución. Venta: 24 hrs hábiles después de su ejecución.	Diferencial*	No ha usado este diferencial

\*El Fondo de Inversión ante condiciones desordenadas de mercado u operaciones inusuales, podrá aplicar a las operaciones de compraventa de sus acciones, un diferencial sobre el precio actualizado de valuación de dichas acciones, que haya determinado previamente, y conservarlo a favor de los inversionistas que permanecen en el Fondo.

## Prestadores de Servicios

Operadora	Operadora Actinver, S.A. de C.V., Sociedad Operadora de Fondos de Inversión, Grupo Financiero Actinver (ACTINVER).
Distribuidora	INTEGRALES: Actinver Casa de Bolsa, S.A. de C.V, Grupo Financiero Actinver y Banco Actinver, S.A., Institución de Banca Múltiple, Grupo Financiero Actinver
Valuadora	GAF Operadora, S.A. de C.V., Sociedad Operadora Limitada de Fondos de Inversión
Inst. Calificadora de Valores	No aplica

## Advertencias

El Fondo de Inversión no cuenta con garantía alguna del Gobierno Federal, ni de la sociedad operadora ni del Grupo Financiero al que, en su caso, esta última pertenezca. La inversión en el Fondo de Inversión se encuentra respaldada hasta por el monto de su patrimonio.

La inscripción en el Registro Nacional de Valores tendrá efectos declarativos y no convalidan los actos jurídicos que sean nulos de conformidad con las leyes aplicables, ni implican certificación sobre la bondad de los valores inscritos en el mismo o sobre la solvencia, liquidez o calidad crediticia del Fondo de Inversión.

Ningún intermediario financiero, apoderado para celebrar operaciones con el público o cualquier otra persona, está autorizado para proporcionar información o hacer declaración alguna adicional al contenido del presente documento o el prospecto de información al público inversionista, por lo que estas deberán entenderse como no autorizadas por el Fondo de Inversión.

Para más información, visite la página electrónica de la sociedad operadora que administra el Fondo de Inversión y/o sociedad distribuidora(s), donde podrá consultar el prospecto de información al público inversionista actualizado del Fondo de Inversión, así como la información actualizada sobre la cartera de inversiones.

El presente documento y el prospecto de información al público inversionista, son los únicos documentos de venta que reconoce el Fondo de Inversión como válidos.

## Centro de Atención al Inversionista

Contacto	Centro de Atención Telefónica (C.A.T.)
Núm. Telefónico	551103 6699
Horario	8:00-20:00 horas

## Página Electrónica

Operadora	www.actinver.com
Distribuidoras	www.actinver.com