

IMPULSA

Multi-Activos

Actinver

Asset Management

DESCRIPCIÓN DEL FONDO

Marzo, 2026



Fondo multiactivo que invierte en una mezcla diversificada en valores de deuda y renta variable, en diferentes mercados dado su régimen de inversión flexible, local e internacional.

ASPECTOS CLAVE DEL FONDO



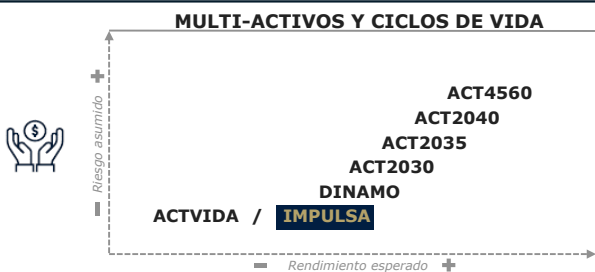
1. Fondo multiactivo con volatilidad definida en un rango entre 1% a 3%.
2. El fondo cuenta con una cobertura personal y de patrimonio.
3. El fondo permite incrementar capital en el largo plazo, a la vez que brinda una protección personal y de patrimonio.

Discrecional

INFORMACIÓN CLAVE

Serie	B	(3,936.7 mdp)
ID Vector	52_IMPULSA_B	
ISIN	MX52IM0400F2	
Horizonte	Largo Plazo	
Calificación	N/A	
Inversionista	Física, Moral, Exenta	
Compras	Todos los días hábiles	
Ventas	Todos los días hábiles	
Liquidación	24 hrs.	
Activo Neto (mdp)	4,315.05	

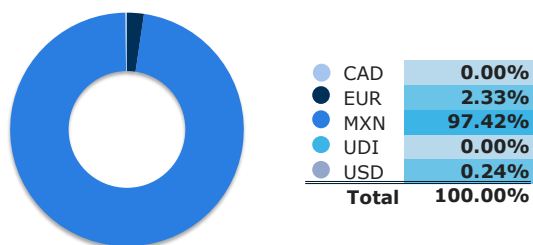
OFERTA ACTINVER



CARTERA: 10 POSICIONES PRINCIPALES¹

Identificador	Emisora	Tipo de Activo	Peso
51_ALTERN_FF	Fondo ALTERN SA de C...	Deuda: Multiactivo	29.10%
51_ORION_FF	Actinver - Actiplazo...	Deuda: Multiactivo	25.35%
52_ACTINTK_FF	Fondo Técnico Actinv...	Capitales: Nacional	11.88%
51_ACTIMED_FF	Actinver - Actimed S...	Deuda: Multiactivo	7.44%
52_MAYA_FF	Fondo Maya SA de CV ...	Capitales: Nacional	3.83%
56SP_EIALRFI_LX	EDM INTERNATIONAL - ...	Deuda: Corporativo	2.33%
CF_PLIFE_26	Parkway Life Real Es...	Capitales: Fibras	2.26%
51_ACTICOB_FF	Actinver - Acticober...	Deuda: Multiactivo	2.12%
1_ACTINVR_B	Corp Actinver SAB de...	Capitales: Nacional	1.71%
52_ACTI500_FF	Fondo Prudential Int...	Capitales: Internacional	1.67%
Total			87.70%

CARTERA POR DIVISA¹

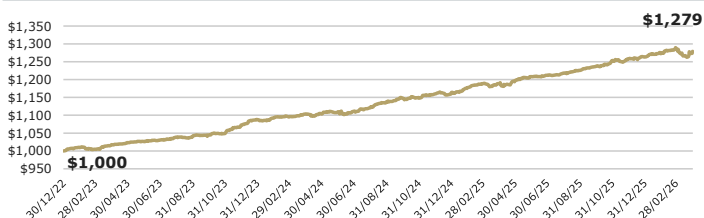


CARTERA POR TIPO DE ACTIVO¹

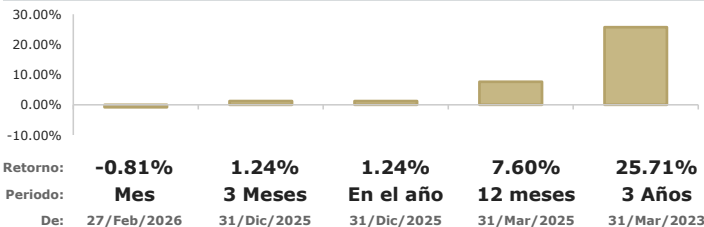


¹"Otros" incluyen inversiones en renta variable, divisas, garantías y/o valor de mercado de posiciones en derivados. ²"Liquidez" incluye reporto gubernamental a un día, chequera en MXN, MTM de derivados, chequera en USD y/o chequera en EUR.

EVOLUCIÓN DE UNA INVERSIÓN DE \$1,000.00 MXN²



DESEMPEÑO DEL FONDO AL 31/MAR/2026; EN MXN, EFECTIVO³



RENDIMIENTOS MENSUALES; EN MXN, EFECTIVOS³

Serie B	Ene	Feb	Mar	Abr	May	Jun	Jul	Ago	Sep	Oct	Nov	Dic	AÑO
2026	0.73%	1.33%	-0.81%										1.24%
2025	1.17%	0.95%	0.00%	0.68%	0.94%	0.31%	0.50%	0.63%	0.98%	1.30%	0.34%	0.43%	8.54%
2024	0.37%	0.31%	0.66%	0.03%	0.62%	0.05%	1.09%	1.15%	1.10%	-0.02%	0.97%	0.41%	6.94%
2023	1.02%	-0.59%	1.31%	0.59%	0.26%	0.44%	0.78%	0.31%	0.23%	0.45%	2.25%	1.47%	8.84%

Actinver

Asset Management

Acostúmbrete a ganar más®
Para mayor información, síguenos y sé parte de la Cultura Financiera Actinver
<https://www.actinver.com/fondos>
<https://www.actinver.com/impulsa>

Centro de Atención Telefónica (CAT) 55-1103-6699

Donde contratar:

- Banca electrónica (e-Actinver)
- Plataforma inversiones (Actinver Trade)
- Casa Bolsa / Banco Actinver

Recomendaciones antes de contratar:

- Conocer tipo de fondo.
- Conocer las características del fondo revisando el Prospecto de Información o DICI.

1. Composición de cartera con información de mercado al cierre del 31/Mar/2026. Debido a que el redondeo de decimales implica una aproximación, los totales podrían no sumar 100%.

2. Representa el rendimiento acumulado de \$1,000 31/Mar/2026.

3. Los rendimientos de los Fondos de Inversión en Instrumentos de Renta Variable se muestran efectivos, netos en MXN calculados con precios de valuación al 31/Mar/2026.

El desempeño en el pasado puede no ser indicativo del desempeño que tendrá en el futuro. Los resultados pueden ser positivos o negativos.

Todos los Fondos de Actinver cuentan con prospecto de información, léalo antes de invertir. Nuestros Fondos son supervisados y regulados por la Comisión Nacional Bancaria y de Valores (CNBV).