

DINAMO

Multi-Activos
En alianza con J.P. Morgan
Asset Management

DESCRIPCIÓN DEL FONDO

Abril, 2026



Fondo discrecional con el objetivo de invertir en una canasta multisectorial de activos globales, valores de deuda y renta variable por medio de una cartera dinámica de activos globales.

En alianza con J.P. Morgan Asset Management.

ASPECTOS CLAVE DEL FONDO



1. Fondo multiactivo global en alianza con J.P. Morgan Asset Management.
2. Invierte en ETF's de deuda y acciones.
3. Fondo que brinda una diversificación en distintas clases de activos internacionales.

Actinver

Asset Management

J.P.Morgan

ASSET MANAGEMENT

Discrecional

INFORMACIÓN CLAVE

Serie	B	(2,023.0 mdp)
ID Vector	52_DINAMO_B	
ISIN	MX52DIOM0013	
Horizonte	Largo Plazo	
Calificación	N/A	
Inversionista	Física, Moral, Exenta	
Compras	Todos los días hábiles	
Ventas	Todos los días hábiles	
Liquidación	24 hrs.	
Activo Neto (mdp)	2,249.39	

OFERTA ACTINVER

MULTI-ACTIVOS Y CICLOS DE VIDA

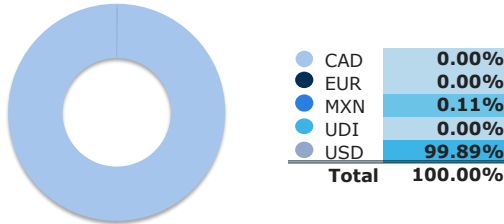


CARTERA: 10 POSICIONES PRINCIPALES¹

Identificador	Emisora	Tipo de Activo	Peso
1ISP_BBUS_*	JPMorgan BetaBuilder...	Capitales: Internacional	47.18%
1ISP_VAGU_N	Vanguard Global Aggr...	Deuda: Corporativo	16.26%
1ISP_JPEM_*	JPMorgan Diversified...	Capitales: Internacional	10.37%
1ISP_BBEU_*	JPMorgan BetaBuilder...	Capitales: Internacional	8.98%
1ISP_BBJP_*	JPMorgan BetaBuilder...	Capitales: Internacional	5.60%
1ISP_JGHY_N	JPMorgan Global High...	Capitales: Internacional	2.01%
1ISP_JMAB_N	JPMorgan USD Emergen...	Capitales: Internacional	1.98%
1ISP_BBAX_*	JPMorgan BetaBuilder...	Capitales: Internacional	1.49%
1ISP_BBLB_*	JPMorgan BetaBuilder...	Deuda: Gubernamental	1.20%

Total 95.07%

CARTERA POR DIVISA¹

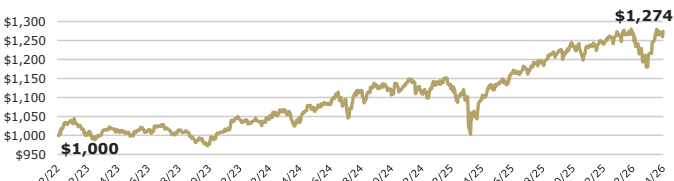


CARTERA POR TIPO DE ACTIVO¹

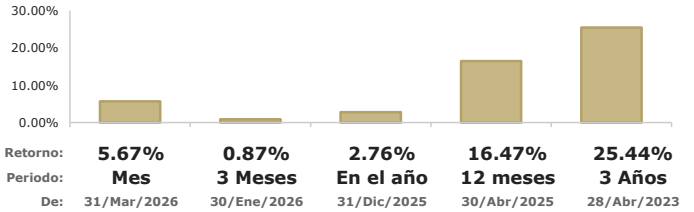


¹"Otros" incluyen inversiones en renta variable, divisas, garantías y/o valor de mercado de posiciones en derivados.
²"Liquidez" incluye reporto gubernamental a un día, chequera en MXN, MtM de derivados, chequera en USD y/o chequera en EUR.

EVOLUCIÓN DE UNA INVERSIÓN DE \$1,000.00 USD²



DESEMPEÑO DEL FONDO AL 30/ABR/2026; EN USD, EFECTIVO³



RENDIMIENTOS MENSUALES; EN USD, EFECTIVOS³

Serie B	Ene	Feb	Mar	Abr	May	Jun	Jul	Ago	Sep	Oct	Nov	Dic	AÑO
2026	1.88%	0.76%	-5.26%	5.67%									2.76%
2025	2.31%	-0.40%	-3.24%	-0.08%	3.42%	2.85%	0.48%	1.85%	2.23%	1.42%	0.03%	0.40%	11.66%
2024	-0.54%	0.60%	2.08%	-3.15%	3.32%	1.20%	1.33%	2.05%	1.46%	-2.45%	2.84%	-2.43%	6.21%
2023	3.71%	-3.47%	1.22%	0.24%	-1.71%	1.59%	1.42%	-1.50%	-2.10%	-1.54%	3.44%	3.48%	4.55%

Actinver

Asset Management

Acostúmbrate a ganar más®
Para mayor información, síguenos y sé parte de la Cultura Financiera Actinver
<https://www.actinver.com/fondos>
<https://www.actinver.com/dinamo>

Centro de Atención Telefónica (CAT) 55-1103-6699

Donde contratar:

- Banca electrónica (e-Actinver)
- Plataforma inversiones (Actinver Trade)
- Casa Bolsa / Banco Actinver

Recomendaciones antes de contratar:

- Conocer tipo de fondo.
- Conocer las características del fondo revisando el Prospecto de Información o DICÍ.

¹ Composición de cartera con información de mercado al cierre del 30/Abr/2026. Debido a que el redondeo de decimales implica una aproximación, los totales podrían no sumar 100%.

² Representa el rendimiento acumulado de \$1,000 30/Abr/2026.

³ Los rendimientos de los Fondos de Inversión en Instrumentos de Renta Variable se muestran efectivos, netos en USD calculados con precios de valuación al 30/Abr/2026. El precio de los títulos del Fondo está sujeto a variaciones propias del tipo de activos presentes en la cartera de inversión.

El desempeño en el pasado puede no ser indicativo del desempeño que tendrá en el futuro. Los resultados pueden ser positivos o negativos.

Todos los Fondos de Actinver cuentan con prospecto de información, léalo antes de invertir. Nuestros Fondos son supervisados y regulados por la Comisión Nacional Bancaria y de Valores (CNBV).