

## DESCRIPCIÓN DEL FONDO

Abril, 2026



Fondo de renta variable que replica el Índice de Precios y Cotizaciones, principal indicador de la Bolsa Mexicana de Valores.

## ASPECTOS CLAVE DEL FONDO



- Fondo de manejo pasivo que replica el comportamiento del Índice de la Bolsa Mexicana de Valores.
- El mercado de capitales mexicano es el segundo en importancia dentro de la región de Latinoamérica.
- La región de Latinoamérica participa en el bloque de mercados emergentes, los cuales son parte de las carteras globales.

## OFERTA ACTINVER



### RENDA VARIABLE LOCAL

#### MÉXICO

ACTIVAR

ACTICRE

#### NEARSHORING

MAYA

ACTIED

### RENDA VARIABLE GLOBAL

#### GLOBAL

ACTI500

ACTIRVT

JPMRVUS

ESFERA

OPORT1

#### TEMÁTICA

TEMATIK

ACTIAI

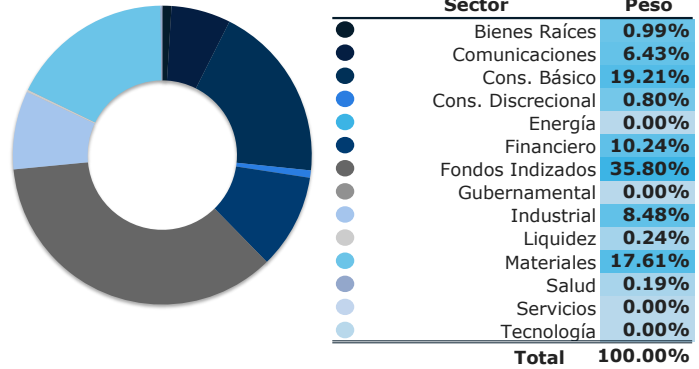
ROBOTIK

SALUD

## CARTERA: 10 POSICIONES PRINCIPALES<sup>1</sup>

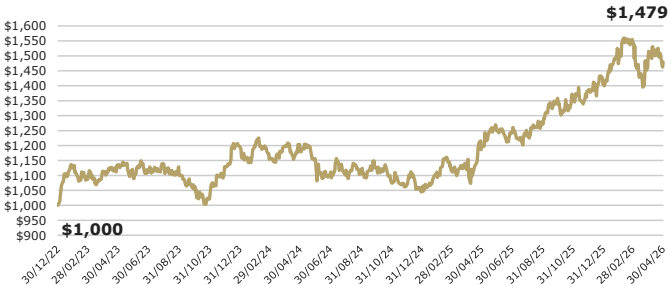
Identificador	Emisora	Sector	Peso
1B_NAFTRAC_ISHRS	Shares NAFTRAC ISHRS	Fondos	35.80%
1_GMEXICO_B	Grupo Mexico SAB de CV	Materiale...	8.19%
1_GFNORTE_O	Grupo Financiero Banort...	Financier...	6.27%
1_AMX_B	America Movil SAB de CV	Comunicac...	5.68%
1_FEMSA_UBD	Fomento Economico Mexic...	Cons. Bás...	5.30%
1_CEMEX_CPO	Cemex SAB de CV	Materiale...	5.25%
1_WALMEX_*	Wal-Mart de Mexico SAB ...	Cons. Bás...	4.38%
1_GAP_B	Grupo Aeroportuario del...	Industria...	3.65%
1_PE&OLES_*	Industrias Penoles SAB ...	Materiale...	3.23%
1_AC_*	Arca Continental SAB de...	Cons. Bás...	2.05%
<b>Total</b>			<b>79.79%</b>

## CARTERA POR SECTOR<sup>1</sup>

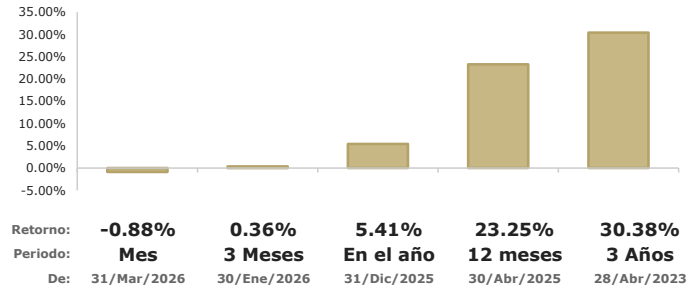


\*"Liquidez" incluye reporto gubernamental a un día, chequera en MXN, MtM de derivados, chequera en USD y/o chequera en EUR.

## EVOLUCIÓN DE UNA INVERSIÓN DE \$1,000.00 MXN<sup>2</sup>



## DESEMPEÑO DEL FONDO AL 30/ABR/2026; EN MXN, EFECTIVO<sup>3</sup>



## RENDIMIENTOS MENSUALES; EN MXN, EFECTIVOS<sup>3</sup>

Serie B	Ene	Feb	Mar	Abr	May	Jun	Jul	Ago	Sep	Oct	Nov	Dic	AÑO
2026	5.03%	5.48%	-4.02%	-0.88%									5.41%
2025	3.18%	2.12%	0.23%	7.27%	4.17%	-0.71%	0.04%	2.20%	7.02%	0.06%	1.69%	1.54%	32.47%
2024	-0.11%	-3.52%	3.37%	-1.20%	-2.38%	-4.42%	1.52%	-0.44%	1.05%	-4.41%	-1.12%	-0.34%	-11.66%
2023	12.45%	-3.33%	1.93%	2.39%	-3.94%	1.90%	2.51%	-3.37%	-4.11%	-3.17%	10.52%	6.22%	19.91%